































Цены действительны на 02.02.2026г.

| Наименование | | | Ед. изм. | Описание | Цена, руб/м2 | Цена упак, руб | Характеристики |
|---|---|--|----------|--|--------------|----------------|---|
| Ламинированная черепица DRAGON | | | | | | | |
| ЧЕРЕПИЦА ЛАМИНИРОВАННАЯ ДОСКЕ RIE СЕРИЯ LUX КОЛЛЕКЦИЯ DRAGON |  | | м2 | Длина 1000 +/-3 мм Ширина 391 +/-3 мм, Толщина 3,05 +/-0,2 мм Кол. слоёв в одном гонте 2 шт Коэффициент перехлёста 3 | 1 633,61р. | 3 888,00р. | Брауни, Кофе, Трюфель, Фладен, Бисквит, Изюм Площадь покр. поверхности-2,38 м2 |
| ЧЕРЕПИЦА ЛАМИНИРОВАННАЯ ДОСКЕ RIE СЕРИЯ PREMIUM КОЛЛЕКЦИЯ DRAGON |  | | м2 | Длина 1000 +/-3 мм Ширина 391 +/-3 мм, Толщина 2,8 +/-0,2 мм Кол. слоёв в одном гонте 2 шт Коэффициент перехлёста 3 | 1 378,57р. | 3 281,00р. | Зрелый каштан,Мускат, Халва, Вагаси, Слива, Карамель, Капучино, Ежевика Площадь покр. поверхности-2,38 м2 |
| ЧЕРЕПИЦА ЛАМИНИРОВАННАЯ ДОСКЕ RIE СЕРИЯ STANDARD КОЛЛЕКЦИЯ DRAGON |  | | м2 | Длина 1000 +/-3 мм Ширина 391 +/-3 мм, Толщина 2,7 +/-0,2 мм Кол. слоёв в одном гонте 2 шт Коэффициент перехлёста 3 | 921,85р. | 2 194,00р. | Голубика, Красный, Светло-коричневый, Серый, Темно-коричневый, Окисленная медь Площадь покр. поверхности-2,38 м2 |
| ЧЕРЕПИЦА ЛАМИНИРОВАННАЯ ДОСКЕ RIE СЕРИЯ EUROPA КОЛЛЕКЦИЯ DRAGON |  | | м2 | Длина 1000 +/-3 мм Ширина 391 +/-3 мм, Толщина 2,5 +/-0,2 мм Кол. слоёв в одном гонте 2 шт Коэффициент перехлёста 3 | 746,22р. | 1 776,00р. | Красный, Светло-коричневый, Серый, Темно-коричневый Площадь покр. поверхности-2,38 м2 |
| ЧЕРЕПИЦА ЛАМИНИРОВАННАЯ ДОСКЕ RIE СЕРИЯ ORIGINAL КОЛЛЕКЦИЯ DRAGON |  | | м2 | Длина 1000 +/-3 мм Ширина 391 +/-3 мм, Толщина 2,4 +/-0,2 мм Кол. слоёв в одном гонте 2 шт Коэффициент перехлёста 3 | 616,39р. | 1 467,00р. | Асфальт, Кварц, Титан Площадь покр. поверхности-2,38 м3 |
| ДОСКЕ RIE СЕРИЯ LUX (однослойная) | | | | | | | |
| ЧЕРЕПИЦА ГИБКАЯ ДОСКЕ RIE СЕРИЯ LUX КОЛЛЕКЦИЯ САППОРО |  | | м2 | Длина, мм 1 000 ± 3 Толщина, мм 3,1 ± 0,2 Ширина, мм 444 ± 3 Коэффициент перехлёста 3 | 1 618,75р. | 3 885,00р. | Кофейный, Вагаси, Зрелый каштан, Фладен |
| ДОСКЕ RIE СЕРИЯ PREMIUM (однослойная) | | | | | | | |
| ЧЕРЕПИЦА ГИБКАЯ ДОСКЕ RIE СЕРИЯ PREMIUM КОЛЛЕКЦИЯ ШЕФФИЛД |  | | м2 | Длина 1000 +/-3 мм Ширина 318 +/-3 мм, Толщина 3,1 +/-0,2 мм Коэффициент перекрытия-1,83 | 940,67р. | 2 822,00р. | Бисквит, Кофе, Клубника, Фладен Площадь покр. поверхности-3 м2 |
| ЧЕРЕПИЦА ГИБКАЯ ДОСКЕ RIE СЕРИЯ PREMIUM КОЛЛЕКЦИИ ГЕНУЯ |  | | м2 | Длина 1000 +/-3 мм Ширина 318 +/-3 мм, Толщина 3,1 +/-0,2 мм Коэффициент перекрытия-1,83 | 940,67р. | 2 822,00р. | Какао, Кофе, Кунжут, Амаретто, Трюфель, Канноли, Мускат, Зрелый каштан Площадь покр. поверхности-3 м2 |
| ЧЕРЕПИЦА ГИБКАЯ ДОСКЕ RIE СЕРИЯ PREMIUM КОЛЛЕКЦИИ ЦОРИХ |  | | м2 | Длина 1000 +/-3 мм Ширина 333 +/-3 мм, Толщина 3,1 +/-0,2 мм Коэффициент перекрытия-2,35 | 1 100,32р. | 3 411,00р. | Арахис, Кофе, Чили, Фладен, Изюм Площадь покр. поверхности-3,1 м2 |
| ЧЕРЕПИЦА ГИБКАЯ ДОСКЕ RIE СЕРИЯ PREMIUM КОЛЛЕКЦИИ ЖЕНЕВА |  | | м2 | Длина 1000 +/-3 мм Ширина 333 +/-3 мм, Толщина 3,1 +/-0,2 мм Коэффициент перекрытия-2,35 | 1 141,94р. | 3 540,00р. | Арахис, Кофе, Чили, Фладен, Изюм, Мускат, Вагаси Площадь покр. поверхности-3,1 м2 |
| Черепица ДОСКЕ PREMIUM коньково карнизная 11/22 пог.м |  | | упак | Предназначен для гидроизоляции карнизов, коньков и хребтов. | | 7 265,00р. | Все цвета черепицы Площадь покр. конька- 11пог.м Площадь покр. карниза- 22пог.м |
| ДОСКЕ RIE СЕРИЯ COMFORT (однослойная) | | | | | | | |
| ЧЕРЕПИЦА ГИБКАЯ ДОСКЕ RIE СЕРИЯ COMFORT КОЛЛЕКЦИЯ АФИНЫ |  | | м2 | Длина, мм 1000 ± 3 Толщина, мм 2,7 ± 0,2 Ширина, мм 318 ± 3 Коэффициент перехлёста 1,84 | 797,80р. | 3 271,00р. | Асфальт, Кварц, Титан Площадь покр. поверхности-4,1 м2 |
| ЧЕРЕПИЦА ГИБКАЯ ДОСКЕ RIE СЕРИЯ COMFORT КОЛЛЕКЦИЯ СТАМБУЛ |  | | м2 | Длина, мм 1000 ± 3 Толщина, мм 2,7 ± 0,2 Ширина, мм 318 ± 3 Коэффициент перехлёста 1,83 | 797,80р. | 3 271,00р. | Асфальт, Кварц, Титан Площадь покр. поверхности-4,1 м2 |
| ДОСКЕ RIE СЕРИЯ STANDARD (однослойная) | | | | | | | |

| | | | | | | |
|--|---|------|---|----------|------------|--|
| ЧЕРЕПИЦА ГИБКАЯ DOCKE PIE СЕРИЯ STANDARD КОЛЛЕКЦИЯ СОТА |  | м2 | Длина 1000 +/-3 мм Ширина 318 +/-3 мм, Толщина 2,9 +/-0,2 мм Коэффициент перекрытия-1,83 | 659,00р. | 1 977,00р. | Зеленый, Коричневый, Красный, Серый Площадь покр. поверхности-3м2 |
| ЧЕРЕПИЦА ГИБКАЯ DOCKE PIE СЕРИЯ STANDARD КОЛЛЕКЦИЯ ТЕТРИС |  | м2 | Длина 1000 +/-3 мм Ширина 318 +/-3 мм, Толщина 2,9 +/-0,2 мм Коэффициент перекрытия-1,83 | 659,00р. | 1 977,00р. | Красный, Коричневый, Зеленый Площадь покр. поверхности-3м2 |
| Черепица DOCKE STANDART коньково карнизная 11/22 пог.м | | упак | Предназначен для гидроизоляции карнизов, коньков и хребтов. | | 6 367,00р. | Все цвета черепицы Площадь покр. конька- 11пог.м Площадь покр. карниза- 22пог.м |
| DOCKE PIE СЕРИЯ EURASIA (однослойная) | | | | | | |
| ЧЕРЕПИЦА ГИБКАЯ DOCKE PIE СЕРИЯ EURASIA КОЛЛЕКЦИЯ ШЕСТИГРАННИК |  | м2 | Длина 1000 +/-3 мм Ширина 318 +/-3 мм, Толщина 2,5 +/-0,2 мм Коэффициент перекрытия-1,83 | 399,33р. | 1 198,00р. | Коричневый, Красный, Зеленый, Серый, Светло-коричневый Площадь покр. поверхности-3м2 |
| ЧЕРЕПИЦА ГИБКАЯ DOCKE PIE СЕРИЯ EURASIA КОЛЛЕКЦИЯ ЛАБИРИНТ |  | м2 | Длина 1000 +/-3 мм Ширина 318 +/-3 мм, Толщина 2,5 +/-0,2 мм Коэффициент перекрытия-1,83 | 408,33р. | 1 225,00р. | Коричневый, Красный, Серый, Зеленый, Светло-коричневый Площадь покр. поверхности-3м2 |
| Черепица DOCKE EURASIA коньково карнизная 11/22 пог.м |  | упак | Предназначен для гидроизоляции карнизов, коньков и хребтов. | | 4 537,00р. | Зеленый, Коричневый, Красный, Серый Площадь покр. конька- 11пог.м Площадь покр. карниза- 22пог.м |
| КОВРЫ | | | | | | |
| Ковер ендовый |  | шт | Укрепление и защита ендов от протекания | 984,20р. | 9 842,00р. | 10 000 x 1 000 Все цвета |
| Подкладочный ковер Docke STANDARD SAND |  | рул | Дополнительная гидроизоляция кровельного покрытия и дополнительная герметизация слабых мест и изгибов на кровле – коньков, стыков, карнизных свесов, мест примыкания кровли к стенам, трубам и т.п. | 96,87р. | 1 453,00р. | Площадь - 15 ± 0,15 м2 Основа- Стеклохолст Битум- Битумная смесь Защитный слой: верхняя и нижняя сторона - Мелкозернистая посыпка (песок) |
| Подкладочный ковер Docke PREMIUM GLASS EL |  | рул | | 187,07р. | 2 806,00р. | Площадь - 15 ± 0,15 м2 Основа- Стеклохолст Битум- Битумная смесь СБС Защитный слой: верхняя и нижняя сторона - Спанбонд |
| Подкладочный ковер Docke PREMIUM GLASS EL |  | рул | | 187,07р. | 5 612,00р. | Площадь - 30 ± 0,3 м2 Основа- Стеклохолст Битум- Битумная смесь СБС Защитный слой: верхняя и нижняя сторона - Спанбонд |
| Подкладочный ковер Docke PREMIUM SAND EL |  | рул | | 140,33р. | 2 105,00р. | Площадь - 15 ± 0,15 м2 Основа- Стеклохолст Битум- Битумная смесь СБС Защитный слой: верхняя и нижняя сторона - Мелкозернистая посыпка (песок) |
| Подкладочный ковер Docke PREMIUM SAND FIX |  | рул | | 325,73р. | 4 886,00р. | Площадь - 15 ± 0,15 м2 Основа- Стеклохолст Битум- Битумная смесь СБС Защитный слой: верхняя сторона - Мелкозернистая посыпка (песок) нижняя сторона -Съемная плёнка |
| Подкладочный ковер Docke PREMIUM MIX EL, 30м | | рул | | 141,10р. | 4 233,00р. | Площадь - 30 ± 0,15 м2 Основа- Стеклохолст Битум- Битумная смесь СБС Защитный слой: верхняя сторона - спандбонд нижняя сторона -мелкозерн.посыпка |
| КОМПЛЕКТУЮЩИЕ | | | | | | |
| Мастика для гибкой черепицы 0,33л |  | шт | Герметизация нахлестов и мест примыкания битумной черепицы, ендового и подкладочного ковров. Особенности: высокая клеящая способность, густая консистенция | 0,33л | 322,00р. | |
| Мастика для гибкой черепицы 5,1л | | шт | | 5,1л | 2 249,00р. | |
| Мастика для гибкой черепицы 10,8л | | шт | | 10,8л | 4 375,00р. | |
| Гвозди кровельные оцинкованные ершеные |  | 5 кг | Для закрепления гибкой битумной черепицы Docke PIE, ендового или подкладочного ковра. расход 0,08 кг/м2 | 257,40р. | 1 287,00р. | |
| Снегозадержатель Docke Шоколад / Серый |  | шт | Предназначен для предотвращения сползания снега с крыши, способствуя его равномерному таянию. | | 100,00р. | |
| Аэратор коньковый DOCKE PIE |  | шт | Предназначен для вентиляции подкровельного пространства скатной крыши. Монтируется по всей длине горизонтально расположенных коньков скатных крыш. | | 804,00р. | |

| | | | | | | |
|--------------------------------------|---|----|--|--|------------|--|
| Фильтр для конькового аэратора DOCKE |  | шт | Дополнительная защита подкровельного пространства от проникновения насекомых и задуваемой листвы | | 124,00р. | |
| Аэратор точечный DOCKE PIE NEXT |  | шт | Служит для организации проветривания подкровельного пространства крыш, у которых в качестве кровельного покрытия используется гибкая битумная черепица или фальцевая кровля. Устанавливается только на смонтированную кровлю. | | 2 333,00р. | |
| Аэратор точечный DOCKE PIE ROOT |  | шт | Служит для организации проветривания подкровельного пространства крыш, у которых в качестве кровельного покрытия используется гибкая битумная черепица. Устанавливается непосредственно в процессе монтажа. | | 1 527,00р. | |
| Аэратор точечный DOCKE PIE MONTERREY |  | шт | Служит для организации проветривания подкровельного пространства крыш, у которых в качестве кровельного покрытия используется металлочерепица с типом профиля Монтеррей и Супермонтеррей. Устанавливается только на смонтированную кровлю. | | 2 333,00р. | |