



СКАЧАТЬ  
ПРАЙС-ЛИСТ

**FAKRO®**

## 4 РЕШЕНИЯ ДЛЯ ВЫХОДА НА КРЫШУ



СПЕЦЦЕНА

СТР. 11

ОТ

21 700 РУБ

**14**  
МОДЕЛЕЙ  
ЛЕСТНИЦ

СТР. 2

**9**  
ПОЛЕЗНЫХ  
АКСЕССУАРОВ

СТР. 12

+2 ГОДА ГАРАНТИИ  
ПРИ ПОКУПКЕ LXD

# РЕШЕНИЯ ДЛЯ ЧЕРДАКА

Прейскурант действует с 01.07.2024  
Рекомендованные цены указаны  
в рублях с учетом НДС

# РЕШЕНИЯ ДЛЯ КОМФОРТНОГО ПОДЪЕМА НА ЧЕРДАК

Чердачные лестницы FAKRO представляют собой складную конструкцию, которая помогает организовать удобный подъём на чердак, существенно сэкономив пространство в доме. Лестницы отличаются простотой монтажа и удобством использования, компактностью, функциональностью и прочностью. Обладая оригинальным дизайном, чердачные лестницы впишутся в любой интерьер.

- **Компактность.** В сложенном виде лестница представляет собой блок, который можно убирать и хранить в потолке, закрыв крышку люка;
- **Теплосбережение.** Наличие утеплителя в крышке люка и специального контура уплотнения по периметру, позволяют избежать теплопотерь между неотапливаемым чердаком и помещением;
- **Материал изготовления.** Доступен в 2 вариантах: древесина сосны и металл;
- **Прочность.** Выдерживают нагрузку от 160 до 200 кг в зависимости от модели;
- **Гарантия.** 3 года – на все лестницы.

## ДЕРЕВЯННЫЕ

Модель	LWS	LWK	LTK / LTK Energy	LWL Extra	LWT
Цвет крышки люка					
Лестница в разложенном виде					
Коэффициент теплопередачи люка U [W/m²K]	1,1	1,1	0,76 / 0,68	0,74	0,51
Максимально допустимая нагрузка	160 кг	160 кг	160 кг	160 кг	160 кг
Толщина крышки люка с утеплителем	36 мм	36 мм	66 мм	56 мм	80 мм
Длина ступени	34 см	34 см	34 см	30 - 34 см	34 см
Ширина ступени	8 см	8 см	8 см	8 см	8 см
Толщина ступени	2 см	2 см	2 см	2 см	2 см
Расстояние между ступенями	25 см	25 см	25 см	25 см	25 см
Боковой поручень	–	+	+	+	+

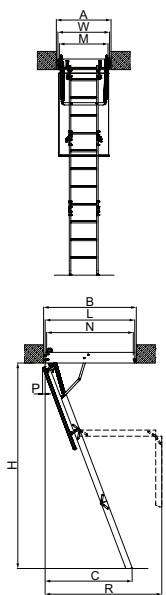


## МЕТАЛЛИЧЕСКИЕ

LMS	LMK	LTM	LME НОВИНКА	LMT НОВИНКА	LMP	LST-B	LSF	LML Lux
1,1	1,1	0,76	0,71	0,51	1,1	1,1	1,8	1,1
200 кг	200 кг	200 кг	200 кг	200 кг	200 кг	200 кг	200 кг	200 кг
36 мм	36 мм	66 мм	56 мм	80 мм	36 мм	36 мм	56 мм	36 мм
34 см	34 см	34 см	34 см	34 см	34 см	31 см	30/32/40 см	35 см
8 см	8 см	8 см	8 см	8 см	8 см	8 см	8 см	13 см
3,2 см	3,2 см	3,2 см	3,1 см	3,1 см	3,2 см	2,6 см	2,8 см	3 см
25 см	25 см	25 см	24,7 см	24,7 см	24 см	25 см	25 см	25 см
-	+	+	+	+	+	боковые элементы лестницы выполняют роль поручней		+

Характеристики и комплектация лестниц и дополнительных аксессуаров могут быть изменены без предварительного уведомления. Дополнительную информацию уточняйте по телефонам, указанным на обороте прейскуранта.

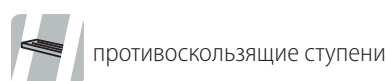
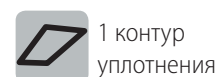
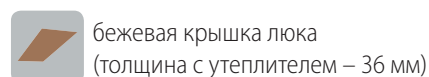




## ЛЕСТНИЦА LWS

Базовая модель деревянной складной лестницы. Обладает утепленной бежевой крышкой люка и подходит для потолков, обшитых древесиной. Лестничный марш крепится к крышке люка стальными петлями-шарнирами, такая конструкция гарантирует устойчивость конструкции лестницы. Петли-шарниры дают возможность регулировать положение лестничного марша относительно крышки люка при подрезке нижнего сегмента (в пределах 40мм). Для транспортировки лестница снижается в пазах, перед использованием необходимо отодвинуть лестничный марш от плиты люка.

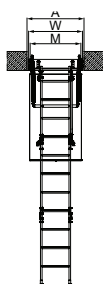
Для правильного и быстрого монтажа рекомендуем дополнительно приобретать монтажный комплект LXK.



дополните лестницу полезными аксессуарами (стр. 12)



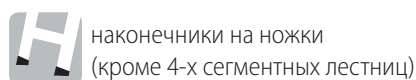
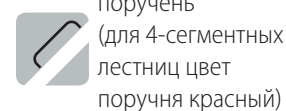
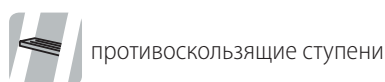
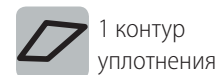
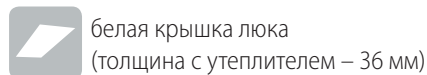
Размер проема в потолке (см)	АxВ	60x100	70x100	60x120	70x120	60x120	70x120	60x130	60x140	70x130	70x140	60x120	60x130	70x120	70x130	60x140	70x140
Высота потолка (см)	Н	280				300				305				330			
<b>СТОИМОСТЬ (руб.)</b>		<b>25 200</b>	<b>25 800</b>	<b>15 900</b>	<b>18 200</b>	<b>21 300</b>	<b>22 200</b>	<b>22 500</b>	<b>23 300</b>	<b>23 300</b>	<b>23 900</b>	<b>26 600</b>	<b>28 600</b>	<b>27 100</b>	<b>29 300</b>	<b>28 000</b>	<b>28 600</b>
Внешние размеры короба (см)	WxL	58x98	68x98	58 x 118,4	68 x 118,4	58 x 118,4	68 x 118,4	58 x 128,4	58 x 138,4	68 x 128,4	68 x 138,4	58x118	58x128	68x118	68x128	58 x 138,4	68 x 138,4
Внутренние размеры короба (см)	MxN	54x94	64x94	54 x 114	64 x 114	54 x 114	64 x 114	54 x 124	54 x 134	64 x 124	64 x 134	54x114	54x124	64x114	64x124	54 x 134	64 x 134
Размах при раскладывании (см)	R	140		156		167		175		175		156		156		192	
Размах в разложенном виде (см)	C	120				123				135				140			
Высота короба (см)		14				14				14				14			
Количество сегментов		4		3		3		3		3		4		4		3	
Минимальный отступ от стены (см)	P	-															



## ЛЕСТНИЦА LWK

Всегда в наличии на складе.

Улучшенная модель деревянной складной лестницы. Основное отличие от моделей LWS – белая крышка люка, наконечники на ножки (кроме 4-сегментных лестниц) и боковой поручень для удобного подъема на чердак. Лестничный марш крепится к крышке люка стальными петлями-шарнирами, такая конструкция гарантирует устойчивость конструкции лестницы. Петли-шарниры дают возможность регулировать положение лестничного марша относительно крышки люка при подрезке нижнего сегмента (в пределах 40мм). Для транспортировки лестница снижается в пазах, перед использованием необходимо отодвинуть лестничный марш от плиты люка. Для правильного и быстрого монтажа рекомендуем дополнительно приобретать монтажный комплект LXK.



дополните лестницу полезными аксессуарами (стр. 12)



Размер проема в потолке (см)	АxВ	60x100	70x100	60x120	70x120	60x120	70x120	60x130	60x140	70x130	70x140	60x120	60x130	70x120	70x130	60x140	70x140
Высота потолка (см)	Н	280				300				305				330			
<b>СТОИМОСТЬ (руб.)</b>		<b>26 900</b>	<b>27 800</b>	<b>19 800</b>	<b>21 400</b>	<b>23 200</b>	<b>23 000</b>	<b>24 400</b>	<b>25 200</b>	<b>25 100</b>	<b>25 700</b>	<b>30 000</b>	<b>31 300</b>	<b>30 500</b>	<b>31 800</b>	<b>30 200</b>	<b>30 700</b>
Внешние размеры короба (см)	WxL	58x98	68x98	58 x 118,4	68 x 118,4	58 x 118,4	68 x 118,4	58 x 128,4	58 x 138,4	68 x 128,4	68 x 138,4	58x118	58x128	68x118	68x128	58 x 138,4	68 x 138,4
Внутренние размеры короба (см)	MxN	54x94	64x94	54 x 114	64 x 114	54 x 114	64 x 114	54 x 124	54x134	64x124	64 x 134	54x114	54x124	64x114	64x124	54 x 134	64 x 134
Размах при раскладывании (см)	R	140		156		167		175		175		156		156		192	
Размах в разложенном виде (см)	C	120				123				135				140			
Высота короба (см)		14				14				14				14			
Количество сегментов		4		3		3		3		3		4		4		3	
Минимальный отступ от стены (см)	P	-															


Всегда в наличии на складе.


## ТЕРМОИЗОЛЯЦИОННАЯ ЛЕСТНИЦА LTK


Обладает утеплённой крышкой люка, что позволяет использовать лестницу даже в домах, где значительна разница температур между этажами.

Модель LTK имеет один контур уплотнения и усиленную фурнитуру.


Для правильного и быстрого монтажа рекомендуем дополнительно приобрести монтажный комплект LXX.

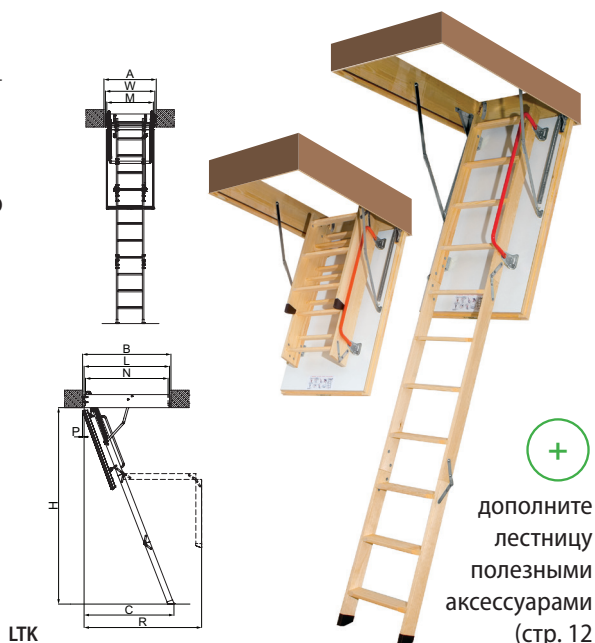
 белая крышка люка  
(толщина с утеплителем - 66 мм)


 1 контур уплотнения

 противоскользящие ступени

 поручень

 наконечники на ножки  
(кроме 4-х сегментных лестниц)



 дополните лестницу полезными аксессуарами (стр. 12)

LTK Energy

LTK

Размер проема в потолке (см)	AxB	LTK Energy										LTK										
		60x100	70x100	60x100	60x120	60x130	70x100	70x120	70x130	70x140	60x130	70x130	70x140	60x120	70x120	70x140						
Высота потолка (см)	H	280															305			330		
<b>СТОИМОСТЬ (руб.)</b>		<b>34 200*</b>	<b>35 200*</b>	<b>34 300</b>	<b>26 700</b>	<b>28 000</b>	<b>35 500</b>	<b>27 500</b>	<b>28 800</b>	<b>31 200</b>	<b>30 600</b>	<b>31 900</b>	<b>32 700</b>	<b>38 100</b>	<b>39 200</b>	<b>44 100</b>						
Внешние размеры короба (см)	WxL	58 x 98,4	68 x 98,4	58 x 98,4	58 x 118,4	58 x 128,4	68 x 98,4	68 x 118,4	68 x 128,4	68 x 138,4	58 x 128,4	68 x 128,4	68 x 138,4	58 x 118	68 x 118	68 x 138,4						
Внутренние размеры короба (см)	MxN	54 x 94	64 x 94	54 x 94	54 x 114	54 x 124	64 x 94	64 x 114	64 x 124	64 x 134	54 x 124	64 x 124	64 x 134	54 x 114	64 x 114	64 x 134						
Размах при раскладывании (см)	R		136		164		136		164			175		156		193						
Размах в разложенном виде (см)	C		123		129		123		129			135		140								
Высота короба (см)			18		22				22			22		22								
Количество сегментов			4		3		4		3			3		4		3						
Минимальный отступ от стены (см)	P																					


\* Доступно до распродажи складских остатков


Всегда в наличии на складе.

## ТЕРМОИЗОЛЯЦИОННАЯ ЛЕСТНИЦА LWL Extra


Имеет повышенные теплоизоляционные параметры и высокий класс герметичности. Оборудована вспомогательным механизмом LXM-3 и крючком на нижней ступени марша для стержня, которые в комплексе обеспечивают лёгкость и плавность открывания и закрывания лестницы. Оборудована дополнительным поручнем для безопасного подъёма. Имеет упрощённую систему монтажа и специальные крепления-защёлки, которые позволяют легко и просто закрепить крышку люка после монтажа лестницы в проёме.


Для правильного и быстрого монтажа рекомендуем дополнительно приобрести монтажный комплект LXX.


 белая крышка люка  
(толщина с утеплителем - 56 мм)

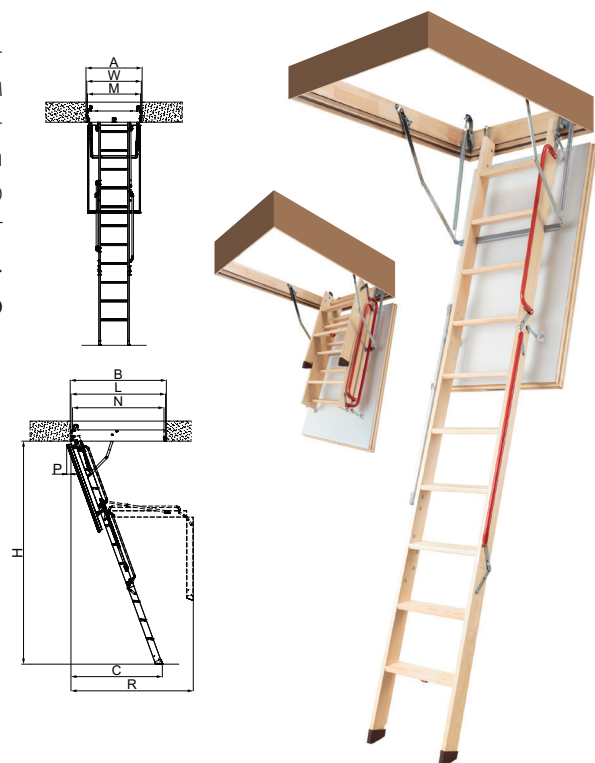
 2 контура уплотнения


 противоскользящие ступени

 два поручня

 наконечники на ножки

 вспомогательный механизм



 дополните лестницу полезными аксессуарами (стр. 12)

Размер проема в потолке (см)	AxB	LWL Extra			
		60x120	70x120	60x130	70x130
Высота потолка (см)	H	280		305	
<b>СТОИМОСТЬ (руб.)</b>		<b>37 800</b>	<b>38 200</b>	<b>44 700</b>	<b>45 000</b>
Внешние размеры короба (см)	WxL	58 x 118,4	68 x 118,4	58 x 128,4	68 x 128,4
Внутренние размеры короба (см)	MxN	54 x 114	64 x 114	54 x 124	64 x 124
Размах при раскладывании (см)	R	156		175	
Размах в разложенном виде (см)	C	120		135	
Высота короба (см)		14			
Количество сегментов		3			
Минимальный отступ от стены (см)	P	6			

Всегда в наличии на складе.

## СУПЕРЭНЕРГОСБЕРЕГАЮЩАЯ ЛЕСТНИЦА LWT

Благодаря своим техническим параметрам данная модель лестницы обеспечивает высокую герметичность и минимальные потери тепла. Превосходно подходит для домов, в которых наблюдается значительная разница температур между неотапливаемым холодным чердаком и отапливаемым жилым помещением. Нагрузка при эксплуатации перенесена на лестничный марш, благодаря чему крышка полностью заполнена утеплителем. Имеет упрощённую систему монтажа и специальные крепления-защёлки, которые позволяют легко и просто закрепить крышку люка после монтажа лестницы в проёме.

Для правильного и быстрого монтажа рекомендуем дополнительно приобретать монтажный комплект LXX.



белая крышка люка  
(толщина с утеплителем - 80 мм)



3 контура  
уплотнения



противоскользящие ступени



поручень



наконечники  
на ножки

Размер проема в потолке (см)	AxB	60x120	70x120	60x130	70x130
Высота потолка (см)	H	280		305	
<b>СТОИМОСТЬ (руб.)</b>		<b>46 400</b>	<b>43 000</b>	<b>53 400</b>	<b>54 500</b>
Внешние размеры короба (см)	WxL	58 x 118,4	68 x 118,4	58 x 128,4	68 x 128,4
Внутренние размеры короба (см)	MxN	54 x 114	64 x 114	54 x 124	64 x 124
Размах при раскладывании (см)	R	164		175	
Размах в разложенном виде (см)	C	130		135	
Высота короба (см)		22			
Количество сегментов		3			
Минимальный отступ от стены (см)	P	4,5		6,5	

Всегда в наличии на складе.

## МЕТАЛЛИЧЕСКАЯ ЛЕСТНИЦА LMS

Базовая модель металлической складной лестницы. Утеплённая крышка люка бежевого цвета гармонично вписывается в потолок, обшитый древесиной. Представляет собой складную конструкцию из металлического лестничного марша и термоизоляционной крышки люка.

Для правильного и быстрого монтажа рекомендуем дополнительно приобретать монтажный комплект LXX.



бежевая крышка люка  
(толщина с утеплителем - 36 мм)



1 контур  
уплотнения



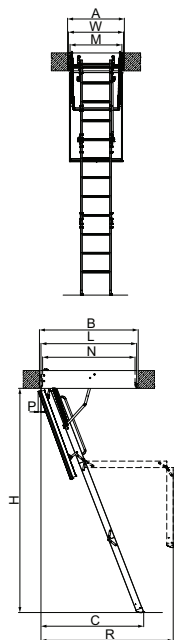
противоскользящие ступени



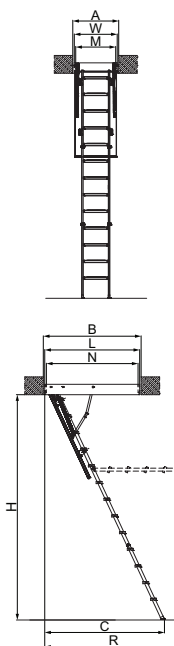
наконечники  
на ножки

Размер проема в потолке (см)	AxB	60x120	70x120	60x130	60x140	70x130	70x140
Высота потолка (см)	H	280		305			
<b>СТОИМОСТЬ (руб.)</b>		<b>33 200</b>	<b>34 000</b>	<b>36 800</b>	<b>37 600</b>	<b>38 400</b>	<b>39 800</b>
Внешние размеры короба (см)	WxL	58 x 118,4	68 x 118,4	58x128	58x138	68x128	68x138
Внутренние размеры короба (см)	MxN	54 x 114	64 x 114	54x124	54x134	64x124	64x134
Размах при раскладывании (см)	R	157		178			
Размах в разложенном виде (см)	C	118,5		128			
Высота короба (см)		14					
Минимальный отступ от стены (см)	P	-					

Всегда в наличии на складе.



+ дополните лестницу полезными аксессуарами (стр. 12)





+ дополните лестницу полезными аксессуарами (стр. 12)


## МЕТАЛЛИЧЕСКАЯ ЛЕСТНИЦА LMK


Улучшенная модель металлической складной лестницы. Основное отличие от модели LMS – крышка люка белого цвета и боковой поручень для безопасного подъема на чердак. Благодаря двойному соединению петель и усиленному лестничному маршу, имеет повышенную прочность.

Для правильного и быстрого монтажа рекомендуем дополнительно приобретать монтажный комплект LXX.

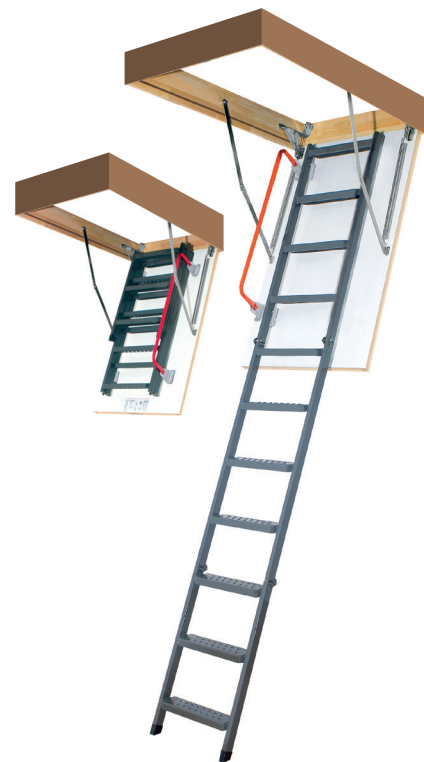
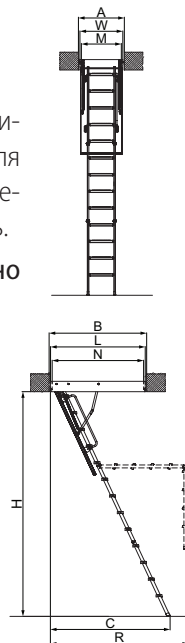
 белая крышка люка  
(толщина с утеплителем - 36 мм)

 противоскользящие ступени

 наконечники  
на ножки

 1 контур  
уплотнения


 поручень



Размер проема в потолке (см)	АхВ	60x120	70x120	70x130	70x140	60x130	60x140	70x130	70x140
Высота потолка (см)	Н	280				305			
<b>СТОИМОСТЬ (руб.)</b>		<b>35 400</b>	<b>36 100</b>	<b>39 500</b>	<b>40 900</b>	<b>42 400</b>	<b>43 700</b>	<b>45 000</b>	<b>46 300</b>
Внешние размеры короба (см)	WxL	58 x 118,4	68 x 118,4	68 x 128,4	68 x 138,4	58 x 128	58x138	68 x 128	68 x 138
Внутренние размеры короба (см)	MxN	54 x 114	64 x 114	64 x 124	64 x 134	54 x 124	54x134	64 x 124	64 x 134
Размах при раскладывании (см)	R	157				178			
Размах в разложенном виде (см)	С	118,5				128			
Высота короба (см)		14							
Количество сегментов		3							
Минимальный отступ от стены (см)	P	-							

Всегда в наличии на складе.

 Доступно по индивидуальному заказу.


 дополните лестницу  
полезными аксессуарами  
(стр. 12)


## МЕТАЛЛИЧЕСКАЯ ЛЕСТНИЦА LTM


Улучшенная модель металлической складной лестницы. Утепленная крышка люка белого цвета (толщина крышки люка с утеплителем - 66 мм) позволяет устанавливать лестницу в помещениях с значительными перепадами температур.


Лестничный марш выполнен из металла, покрытого порошковой краской, на ступенях сделаны специальные противоскользящие насечки. Для максимального комфорта и безопасности подъема лестница оснащена боковым металлическим поручнем красного цвета.

Для правильного и быстрого монтажа рекомендуем дополнительно приобретать монтажный комплект LXX.

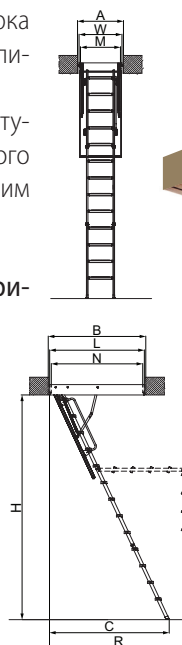
 белая крышка люка  
(толщина с утеплителем - 66 мм)

 противоскользящие ступени

 наконечники  
на ножки


 1 контур  
уплотнения

 боковой  
поручень



Размер проема в потолке (см)	АхВ	60x120	70x120	60x130	70x130	70x140
Высота потолка (см)	Н	280		305		
<b>СТОИМОСТЬ (руб.)</b>		<b>40 800</b>	<b>42 100</b>	<b>44 700</b>	<b>46 500</b>	<b>48 200</b>
Внешние размеры короба (см)	WxL	58x118	68x118	58x128	68x128	68x138
Внутр. размеры короба (см)	MxN	54 x 114	64 x 114	54 x 124	64 x 124	64 x 134
Размах при раскладывании (см)	R	164		181		
Размах в разложенном виде (см)	С	121		130		
Высота короба (см)		22				
Минимальный отступ от стены (см)	P	-				

Всегда в наличии на складе.

 дополните лестницу  
полезными аксессуарами  
(стр. 12)



## МЕТАЛЛИЧЕСКАЯ ЛЕСТНИЦА ТЕПЛОИЗОЛЯЦИОННАЯ LME

НОВИНКА

Лестница обладает повышенной теплоизоляцией и низкими показателями воздухопроницаемости крышки. Облегченная крышка люка изготовлена из пенополистирола без применения дополнительных деревянных элементов. Наконечники имеют возможность регулировки, что позволяет подогнать длину лестницы по высоте помещения в случае излишнего подрезания лестницы или изменения толщины пола.

Для правильного и быстрого монтажа рекомендуем дополнительно приобретать монтажный комплект LXX.



белая крышка люка  
толщиной - 56 мм



противоскользящие ступени



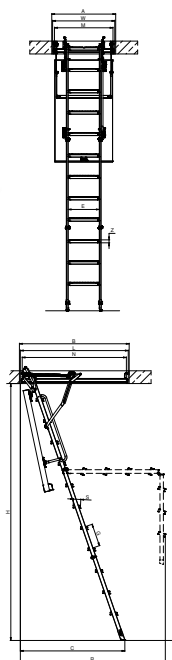
наконечники с возможностью  
регулировки



2 контура  
уплотнения



поручень



+ дополните лестницу  
полезными аксессуарами  
(стр. 12)

Размер проема в потолке (см)	АхВ	60x120	70x120	70x130	70x140	80x120	60x130	70x130	70x140
Высота потолка (см)	Н	280				305			
<b>СТОИМОСТЬ (руб.)</b>		<b>68 200</b>	<b>69 600</b>	<b>69 600</b>	<b>69 600</b>	<b>74 100</b>	<b>74 100</b>	<b>75 600</b>	<b>75 600</b>
Внешние размеры короба (см)	WxL	58x118	68x118	68x128	68x138	78x118	58x128	68x128	68x138
Внутренние размеры короба (см)	MxN	54 x 114	64 x 114	64x124	64 x 134	74x114	54x124	64x124	64 x 134
Размах при раскладывании (см)	R	160				168			
Размах в разложенном виде (см)	C	116,5				124,5			
Высота короба (см)						14			
Количество сегментов						3			
Минимальный отступ от стены (см)	P					-			

Доступно по индивидуальному заказу

## СУПЕРТЕПЛОИЗОЛЯЦИОННАЯ МЕТАЛЛИЧЕСКАЯ ЛЕСТНИЦА LMT

НОВИНКА

Супертеплоизоляционная лестница обладает повышенной теплоизоляцией и низкими показателями воздухопроницаемости крышки. Крышка люка выполнена из пенополистирола без применения дополнительных деревянных элементов. Новый профиль короба лестницы позволяет проще и быстрее установить декоративные планки. Наконечники с возможностью регулировки помогут быстрее подогнать длину лестницы по высоте помещения.

Для правильного и быстрого монтажа рекомендуем дополнительно



белая крышка люка  
толщиной - 80 мм



противоскользящие ступени



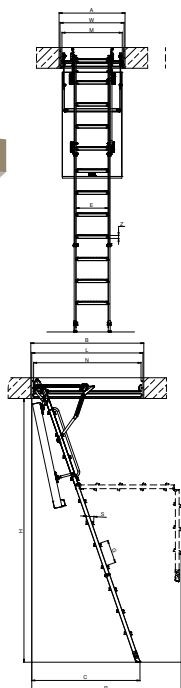
наконечники с возможностью  
регулировки



3 контура  
уплотнения



поручень



+ дополните лестницу  
полезными аксессуарами  
(стр. 12)

Размер проема в потолке (см)	АхВ	60x120	70x120	70x130	70x140	80x120	60x130	70x130	70x140
Высота потолка (см)	Н	280				305			
<b>СТОИМОСТЬ (руб.)</b>		<b>75 600</b>	<b>77 000</b>	<b>77 000</b>	<b>77 000</b>	<b>83 300</b>	<b>83 300</b>	<b>84 700</b>	<b>84 700</b>
Внешние размеры короба (см)	WxL	58x118	68x118	68x128	68x138	78x118	58x128	68x128	68x138
Внутренние размеры короба (см)	MxN	54 x 114	64 x 114	64x124	64 x 134	74x114	54x124	64x124	64 x 134
Размах при раскладывании (см)	R	160				168			
Размах в разложенном виде (см)	C	116,5				124,5			
Высота короба (см)						22			
Количество сегментов						3			
Минимальный отступ от стены (см)	P					-			







Доступно по индивидуальному заказу



## МЕТАЛЛИЧЕСКАЯ ЛЕСТНИЦА ДЛЯ ВЫСОКИХ ПОТОЛКОВ LMP

Оптимальное решение для загородных домов и дач с высокими потолками от 300 до 366 см. Специальные фиксаторы в местах соединения сегментов предотвращают случайное складывание лестницы. Имеет механизм плавного раскладывания, одновременно выполняющий роль поручня для комфортного подъема.

Для правильного и быстрого монтажа рекомендуем дополнительно приобретать монтажный комплект LXX.

-  белая крышка люка  
(толщина с утеплителем - 36 мм)
-  1 контур  
уплотнения
-  противоскользящие ступени
-  поручень  
со вспомогательным  
механизмом
-  наконечники  
на ножки
-  366 см  
↑  
для высоких  
помещений


Размер проема в потолке (см)	<b>АхВ</b>	60x144	70x144	86x144
Высота потолка (см)	<b>Н</b>	300 - 366		
<b>СТОИМОСТЬ (руб.)</b>		<b>115 500</b>	<b>119 500</b>	<b>127 800</b>
Внешние размеры короба (см)	<b>WxL</b>	58 x 142,2	68 x 142,2	84 x 142,2
Внутренние размеры короба (см)	<b>MxN</b>	54 x 138,2	64 x 138,2	80 x 138,2
Размах при раскладывании (см)	<b>R</b>	196		
Размах в разложенном виде (см)	<b>C</b>	145		
Высота короба (см)		18		

Всегда в наличии на складе.

## НОЖНИЧНАЯ ЛЕСТНИЦА LST-B

Лестница LST-B имеет ножничную систему складывания. Благодаря небольшим размерам в разложенном виде, идеально подходит для небольших помещений. Имеет деревянный короб и утепленную крышку люка белого цвета. Боковые элементы в форме буквы «S», выполняют роль поручней. Во всех лестницах LST-B лестничный марш одной ширины 31 см и не зависит от размера короба. Специальные насечки на ступенях препятствуют скольжению и обеспечивают безопасность при подъеме, а механизм регулировки угла открывания крышки люка позволяет подогнать высоту лестницы под высоту потолка.

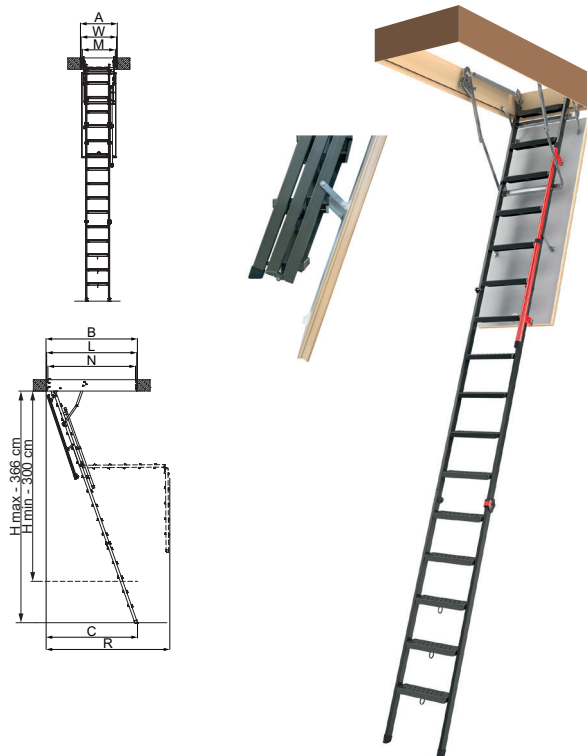
Поставляется с монтажным комплектом LXX.

-  белая крышка люка  
(толщина с утеплителем - 36 мм)
-  1 контур  
уплотнения
-  противоскользящие ступени
-  система регулировки  
высоты лестницы

Размер проема в потолке (см)	<b>АхВ</b>	60x80	60x100	60x120	70x80	70x100	70x120
Высота потолка (см)	<b>Н</b>	280					
<b>СТОИМОСТЬ (руб.)</b>		<b>50 800</b>	<b>51 700</b>	<b>53 400</b>	<b>51 700</b>	<b>53 600</b>	<b>55 900</b>
Внешние размеры короба (см)	<b>WxL</b>	58x78	58x98	58x118	68x78	68x98	68x118
Внутренние размеры короба (см)	<b>MxN</b>	54x74	54x94	54 x 114	64 x 74	64x94	64 x 114
Размах при раскладывании (см)	<b>R</b>	150					
Размах в разложенном виде (см)	<b>C</b>	134-146					
Высота короба (см)		14					
Минимальный отступ от стены (см)	<b>P</b>	-					

Дополнительная секция LSS-31 Увеличивает высоту лестницы на 20 см	Возможна установка не более 2х ступеней.
<b>СТОИМОСТЬ (руб.)</b>	<b>7 100</b>

Всегда в наличии на складе.



+ дополните лестницу  
полезными аксессуарами  
(стр. 12)



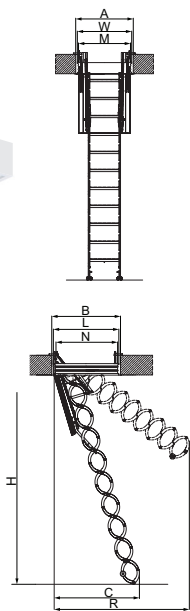
+ дополните лестницу  
полезными аксессуарами  
(стр. 12)



сертифицирована  
в России



+ дополните лестницу  
полезными аксессуарами  
(стр. 12)



## НОЖНИЧНАЯ ЛЕСТНИЦА LSF

Лестница LSF с огнестойким люком может использоваться как преграда распространению огня во время пожара. Изготовлена из оцинкованной стали и обладает высокими показателями огнестойкости (60 минут). По периметру люка, изготовленного из огнеупорного материала, установлен контур уплотнения, который расширяется под влиянием температуры и ограничивает проникновение дыма. Имеет российский сертификат, подтверждающий соответствие требованиям пожарной безопасности. Подходит для помещений, в которых мало места для раскладывания.

Поставляется с монтажным комплектом LXX и декоративными планками.



огнестойкая крышка люка  
(толщина с утеплителем - 56 мм)



1 контур  
уплотнения



противоскользящие ступени



система регулировки  
высоты лестницы

Размер проема в потолке (см)	АхВ	50x70	50x80	60x90	60x120	70x80	70x90	70x110	70x120	
Высота потолка (см)	Н	280 - 300								
<b>СТОИМОСТЬ (руб.)</b>		<b>112 000</b>	<b>112 000</b>	<b>112 000</b>	<b>112 000</b>	<b>112 000</b>	<b>112 000</b>	<b>112 000</b>	<b>112 000</b>	
Внешние размеры короба (см)	WxL	49 x 68,5	49 x 78,5	59 x 88,5	59 x 118,5	69 x 78,5	68 x 88,5	69 x 109,6	69 x 118,5	
Внутренние размеры короба (см)	MxN	44,8 x 64,8	44,8 x 74,8	54,8 x 84,8	54,8 x 114,8	64,8 x 74,8	64,8 x 84,8	64,8 x 104,8	64,8 x 114,8	
Размах при раскладывании (см)	R	175 - 210					170/180		175 - 210	
Размах в разложенном виде (см)	C	120 - 165					165/130		120 - 165	
Высота короба (см)		14								

Дополнительная ступень LSS  
Увеличивает высоту лестницы на 20 см

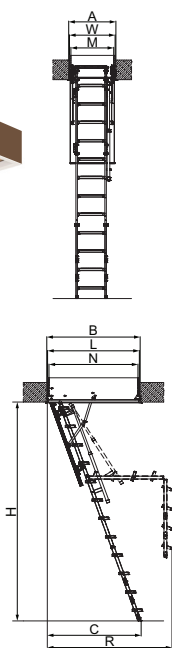
Для увеличения высоты лестницы дополнительно приобретайте ступень LSS, при этом указывая ширину люка и ступени лестницы (30, 32 или 40 см). Возможна установка на более 1-ой ступени.

**СТОИМОСТЬ (руб.)** **8 300**

Всегда в наличии на складе.



+ дополните лестницу  
полезными аксессуарами  
(стр. 12)



## МЕТАЛЛИЧЕСКАЯ ЛЕСТНИЦА LML Lux

Оснащена телескопическими ножками с наконечниками, которые позволяют подогнать лестницу под высоту потолка. Для лестниц шириной 130 см наконечники могут выдвигаться максимально до 10 см, для лестниц шириной 140 см – до 20 см. Имеет увеличенную ширину ступеней, что повышает удобство перемещения. Оборудована механизмом плавного раскладывания, одновременно выполняющим роль поручня для комфортного подъема. Совместима с люком DRL для безопасного выхода на крышу и обслуживания кровли (подробнее на стр. 11).

Поставляется с монтажным комплектом LXX и декоративными планками.



белая крышка люка  
(толщина с утеплителем - 36 мм)



1 контур  
уплотнения



противоскользящие ступени



поручень  
со вспомогательным  
механизмом



телескопические ножки  
с наконечниками



возможна установка  
с люком DRL

Размер проема в потолке (см)	АхВ	60x120	70x120	70x130	70x140	86x130	92x130	60x130	70x130	70x140	86x130	92x130	
Высота потолка (см)	Н	280						305					
Высота потолка с выдвинутыми ножками (см)		-	-	289	298,4	289	289	312,5	312,5	322	312,5	312,5	
<b>СТОИМОСТЬ (руб.)</b>		<b>94 500</b>	<b>97 700</b>	<b>102 800</b>	<b>107 200</b>	<b>143 900</b>	<b>154 100</b>	<b>108 500</b>	<b>111 000</b>	<b>113 000</b>	<b>149 600</b>	<b>161 400</b>	
Внешние размеры короба (см)	WxL	59,6x118,6	68,6x118,6	68,6x128,6	68,6x138,6	84,6x128,6	90,6x128,6	59,6x128,6	68,6x128,6	68,6x138,6	84,6x128,6	90,6x128,6	
Внутр. размеры короба (см)	MxN	55 x 114	64 x 114	64 x 124	64 x 134	80 x 124	86 x 124	55 x 124	64 x 124	64 x 134	80 x 124	86 x 124	
Размах при раскладывании (см)	R	167						178					
Размах в разложенном виде (см)	C	120						130					
Высота короба (см)		31,5											

Всегда в наличии на складе.

Доступно по индивидуальному заказу.

# РЕШЕНИЯ ДЛЯ БЕЗОПАСНОГО ВЫХОДА НА КРЫШУ

Отличным решением для неотапливаемых чердаков и летних дач станут окна-люки FAKRO, выполняющие следующие функции:

- **Безопасный выход на крышу для проведения ремонтных и уборочных работ;**
- **Естественное освещение и проветривание подкровельного пространства;**
- **Элемент аварийного выхода согласно требованиям норм пожарной безопасности (размеры 86x86 см, 86x87 см).**

## ДЛЯ СКАТНОЙ КРОВЛИ

### ОКНО-ЛЮК WSZ

- Крышка из поликарбоната устойчива к воздействию окружающей среды;
- Имеет открывание по верхним петлям на угол до 180°;
- Фиксация в 2 положениях для проветривания;
- Поставляется в комплекте с универсальным окладом, гарантия – 5 лет;
- Устанавливается в крышах с углом наклона от 15° до 55°.

Размеры окна (см)	54x75	86x86
<b>СТОИМОСТЬ (руб.)</b>	<b>27 600</b>	<b>36 000</b>

Всегда в наличии на складе.



### ОКНО-ЛЮК WGI

- Оснащено стеклопакетом с двумя закалёнными стёклами;
- Открывается по верхним петлям на угол до 120°;
- Оборудовано газовой пружиной для фиксации створки в открытом положении;
- Поставляется в комплекте с универсальным окладом, гарантия – 5 лет;
- Устанавливается в крышах с углом наклона от 15° до 60°.

Размеры окна (см)	46x55	46x75
<b>СТОИМОСТЬ (руб.)</b>	<b>21 700</b>	<b>24 700</b>

Всегда в наличии на складе.




### ОКНО-ЛЮК WLI

- Оснащено стеклопакетом с двумя закалёнными стёклами;
- Боковое открывание с возможностью выбора – левое или правое, на угол до 90°;
- Имеет специальный ограничитель для возможности проветривания;
- Поставляется в комплекте с универсальным окладом, гарантия – 5 лет;
- Устанавливается в крышах с углом наклона от 15° до 70°.

Размеры окна (см)	54x83	86x87
<b>СТОИМОСТЬ (руб.)</b>	<b>37 300</b>	<b>44 300</b>

Всегда в наличии на складе.

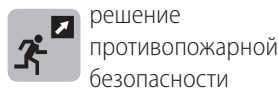
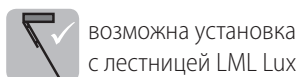
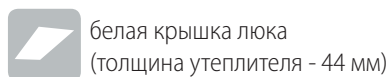


## ДЛЯ ПЛОСКОЙ КРОВЛИ

Готовое решение для обустройства плоской кровли – возможна установка люка DRL и металлической лестницы LML Lux (стр. 10) в единую конструкцию для комфортного и безопасного выхода на крышу.

### ЛЮК DRL

- Обладает высокими параметрами теплоизоляции и герметичности;
- Изготовлен из многокамерного профиля ПВХ и не имеет стеклопакета;
- Оснащён газовыми пружинами, облегчающими управление створкой;
- Устойчив к механическим повреждениям;
- Открывается на угол до 60°;
- Устанавливается в крышах с углом наклона от 0° до 5°, гарантия – 10 лет.



Размеры люка (см)	60x120	70x120	70x130	70x140	86x130	92x130
<b>СТОИМОСТЬ люка DRL (руб.)</b>	<b>196 000</b>	<b>201 900</b>	<b>207 700</b>	<b>213 300</b>	<b>222 600</b>	<b>226 600</b>
<b>СТОИМОСТЬ лестницы LML Lux (руб.)</b>	<b>94 500</b>	<b>97 700</b>	<b>102 800</b>	<b>107 200</b>	<b>143 900</b>	<b>154 100</b>
<b>Цена комплекта (руб.)*</b>	<b>290 500</b>	<b>299 600</b>	<b>310 500</b>	<b>320 500</b>	<b>366 500</b>	<b>380 700</b>

Всегда в наличии на складе.

Доступно по индивидуальному заказу.


\*Расчёт цены комплекта с лестницей LML Lux высотой 280 см.





# ПОЛЕЗНЫЕ АКСЕССУАРЫ К ЛЕСТНИЦАМ

## ТЕПЛОИЗОЛЯЦИОННЫЙ КОМПЛЕКТ LXD



ГАРАНТИЯ +2 ГОДА

### ГЕРМЕТИЧНОСТЬ

60x120 см	70x120 см	86x140 см
5 900	5 900	8 000

Для быстрого и герметичного монтажа. Обеспечивает утепление по периметру короба и защиту от влаги. Водозащитная мембрана не пропускает влагу снаружи, а пароизоляционная плёнка препятствует проникновению паров изнутри.

## ЗАЩИТНЫЙ УТЕПЛЯЮЩИЙ ВЕРХНИЙ КОРОБ LXW RU



### УТЕПЛЕНИЕ

60x100x20 см	60x120x20 см	60x130x20 см	70x120x20 см
12 800	13 000	13 500	13 900

Улучшает параметры теплоизоляции, герметичности и защиты лестницы, а также пространства вокруг неё от пыли со стороны чердака. Толщина крышки с утеплителем - 36 мм. Другие размеры на [fakrorus.ru](http://fakrorus.ru)

## ТЕРМОЧЕХОЛ ДЛЯ ЧЕРДАЧНОЙ ЛЕСТНИЦЫ LXP-RU



### ЭФФЕКТИВНОСТЬ

60x120 см	70x120 см	50x80 см
2 700	3 000	2 700

Эффективно защищает лестницу от пыли со стороны чердака. Обладает термоизоляционными свойствами и не затрудняет подъем на чердак. Легкая и быстрая установка на короб лестницы. Другие размеры на [fakrorus.ru](http://fakrorus.ru)

## НАКОНЕЧНИКИ НА НОЖКИ LXS, LXS-W, LXS-M



### ЗАЩИТА

LXS	LXS-W	LXS-M
1300 руб.	3 200 руб.	3 000 руб.

Предохраняют пол от повреждений. Наконечники LXS-W (для деревянных лестниц), LXS-M (для металлических лестниц) имеют возможность регулировки.

## ДЕКОРАТИВНАЯ ПЛАНКА LXL-PVC



### ДЕКОР

86x140 см	86x144 см
4 300 руб.	7 200 руб.

Необходима для эстетичной отделки проёма. Планка шириной 24 мм изготовлена из ПВХ белого цвета. При необходимости подрезается под другие размеры.

## БОКОВОЙ МЕТАЛЛИЧЕСКИЙ ПОРУЧЕНЬ LXH



### БЕЗОПАСНОСТЬ

50 / 75 см
3 600 руб.

Повышает безопасность эксплуатации лестницы, делая комфортным подъём и спуск. Может устанавливаться с одной или с обеих сторон лестницы.

## МОНТАЖНЫЙ КОМПЛЕКТ LXX, LXX-D



### БЫСТРЫЙ МОНТАЖ

LXX	LXX-D
2 700 руб.	7 800 руб.

Быстрый и простой монтаж лестницы. Позволяет быстро отцентровать и зафиксировать лестницу в проёме.

## ДОПОЛНИТЕЛЬНАЯ СТУПЕНЬ LXT



### КОМФОРТ

3 900 руб.
------------

Повышает комфорт подъёма на чердак. Монтируется в верхней части короба, уменьшая расстояние между последней ступенью марша и полом на чердаке.

## ВСПОМОГАТЕЛЬНЫЙ МЕХАНИЗМ LXM-3



### ЭРГОНОМИКА

9 300 руб.
------------

Обеспечивает плавное раскладывание лестницы для комфортного и безопасного управления. Для 3-сегментных лестниц с высотой помещения от 260см.

## КАРНИЗНАЯ ДВЕРЬ DWK



Подходит для обустройства подлестничного пространства или для входа на чердачное помещение. Образовавшуюся нишу удобно использовать в качестве кладовой. Утеплитель в дверной створке (30мм) позволяет избежать теплопотерь. Дверь имеет боковое открывание, петли можно расположить справа или слева. Створка, коробка, необходимая фурнитура и ручка поставляются в комплекте.

55x80	60x80	60x110	70x90	70x100	70x110
7 000	7 300	8 200	7 800	8 200	8 500

## ЧЕРДАЧНОЕ ОКНО



55x55

3 600

Используется для вентиляции нежилых чердачных и цокольных помещений, и для вентзазора между утеплителем и фасадной облицовкой. Совместимо с большинством видов фасадных материалов.

Все аксессуары всегда в наличии на складе.


## ВЫБОР АКСЕССУАРОВ ДЛЯ ЛЕСТНИЦЫ

Эксплуатацию чердачной лестницы можно сделать еще более комфортной и безопасной, приобретя сопутствующие аксессуары, а также заказать их установку сертифицированными специалистами.

Аксессуары помогут улучшить параметры теплоизоляции, герметичности и защиты лестницы, а также пространства вокруг неё от пыли со стороны чердака, сделают подъем и спуск по лестнице еще удобнее, проще, а так же позволят вписать лестницу в любой интерьер.

### ДЕРЕВЯННЫЕ СКЛАДНЫЕ ЛЕСТНИЦЫ

Модель	LWS	LWK	LTK	LTK Energy	LWL Extra	LWT
Теплоизоляционный комплект LXD	+	+	+	+	+	+
Защитный утепляющий короб LXW RU	+	+	+	только с Надставкой LXN RU	+	+
Надставка LXN RU	+	+	+	+	+	+
Термочехол для чердачной лестницы LXP-RU	только для 3-сегментных лестниц	только для 3-сегментных лестниц	только для 3-сегментных лестниц	-	+	+
Монтажный комплект LXX	+	+	+	+	+	+
Монтажный комплект LXX-D	-	-	-	-	-	-
Декоративная планка LXL-PVC	+	+	+	+	+	+
Боковой металлический поручень LXH	+	+	+	в комплекте, возможна установка второго	в комплекте	в комплекте, возможна установка второго
Пластиковые наконечники LXS-W	+	+	+	в комплекте	в комплекте	в комплекте
Пластиковые наконечники LXS-M	-	-	-	-	-	-
Дополнительная ступень LXT: LXT-280 для короба шириной 60 см; LXT-300 для короба шириной 70 см	+	+	+	+	+	-
Вспомогательный механизм LXM-3	только для 3-сегментных лестниц	только для 3-сегментных лестниц	только для 3-сегментных лестниц	-	в комплекте	+
Ограждение проема люка LXB-U	+	+	+	+	+	+



МЕТАЛЛИЧЕСКИЕ СКЛАДНЫЕ ЛЕСТНИЦЫ							МЕТАЛЛИЧЕСКИЕ НОЖНИЧНЫЕ ЛЕСТНИЦЫ	
LMS	LMK	LTM	LME	LMT	LMP	LML Lux	LST-B	LSF
+	+	+	-	-	+	-	-	-
+	+	+	+	+	+	+	только с надставкой LXN RU	-
+	+	+	-	-	+	+	+	-
+	+	+	+	+	-	+	+	-
+	+	+	-	-	+	в комплекте	в комплекте	в комплекте
-	-	-	-	-	-	при установке с люком DRL	-	-
+	+	+	-	-	+	в комплекте	+	в комплекте
+	в комплекте, возможна установка второго	в комплекте, возможна установка второго	в комплекте	в комплекте	в комплекте	в комплекте	боковые элементы выполняют роль поручней	
-	-	-	в комплекте	-	-	-	-	-
+	в комплекте	в комплекте	-	в комплекте	в комплекте	в комплекте	пластиковые шарниры на последней ступени выполняют функцию наконечников	
+	+	+	-	-	-	-	-	-
-	-	-	Монтаж с противоположной от поручней стороны.			-	-	-
+	+	+	+	+	+	+	+	+



## Консультации и сервис:

Бесплатная линия для звонков по России	<b>8 800 250-37-41</b>
Москва и Московская область	+7 495 902-58-52
Золотое кольцо	+7 910 978-97-67 +7 916 698-94-34
Северо-Запад	+7 911 272-70-70
Центрально-Черноземный регион	+7 915 580-21-94
Волго-Вятский регион и Мордовия	+7 915 955-94-77
Татарстан	+7 919 623-51-11
Поволжье	+7 919 800-83-93
Челябинская область и Башкортостан	+7 917 410-68-34
Северный Урал и Екатеринбург	+7 912 638-82-90
Южный Урал	+7 912 638-82-90
Западная и Восточная Сибирь	+7 913 461-07-22
Дальний Восток	+7 914 418-28-26
Юг России, Крым и Северный Кавказ	+7 988 244-34-04 8 800 250-05-84



Идеи оформления  
Вашей мансарды



Видеообзоры  
и инструкции

 **FAKRO®**

[www.fakrorus.ru](http://www.fakrorus.ru)