



РЕШЕНИЯ ДЛЯ ЧЕРДАКА



Актуальные цены
на fakrorus.ru

РЕШЕНИЯ ДЛЯ КОМФОРТНОГО ПОДЪЕМА НА ЧЕРДАК

Чердачные лестницы FAKRO представляют собой складную конструкцию, которая помогает организовать удобный подъем на чердак, существенно сэкономив пространство в доме. Лестницы отличаются простотой монтажа и удобством использования, компактностью, функциональностью и прочностью. Обладая оригинальным дизайном, чердачные лестницы впишутся в любой интерьер.

- **Компактность.** В сложенном виде лестница представляет собой блок, который можно убирать и хранить в потолке, закрыв крышку люка;
- **Теплосбережение.** Наличие утеплителя в крышке люка и специального контура уплотнения по периметру, позволяют избежать теплопотерь между неотапливаемым чердаком и помещением;
- **Материал изготовления.** Доступен в 2 вариантах: древесина сосны и металл;
- **Прочность.** Выдерживают нагрузку от 160 до 200 кг в зависимости от модели;
- **Гарантия.** 3 года – на все лестницы.

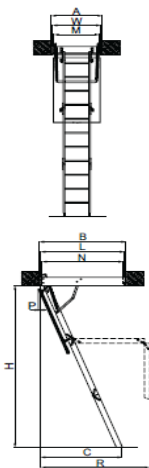
	ДЕРЕВЯННЫЕ					МЕТАЛЛИЧЕСКИЕ	
Модель	LWS	LWK	LTK	LWL Extra	LWT	LMS	LMK
Цвет крышки люка							
Лестница в разложенном виде							
Коэффициент теплопередачи люка U [W/m²K]	1,1	1,1	0,76	0,74	0,51	1,1	1,1
Максимально допустимая нагрузка	160 кг	160 кг	160 кг	160 кг	160 кг	200 кг	200 кг
Толщина крышки люка с утеплителем	36 мм	36 мм	66 мм	56 мм	80 мм	36 мм	36 мм
Длина ступени	34 см	34 см	34 см	30 - 34 см	34 см	34 см	34 см
Ширина ступени	8 см	8 см	8 см	8 см	8 см	8 см	8 см
Толщина ступени	2 см	2 см	2 см	2 см	2 см	3,2 см	3,2 см
Расстояние между ступенями	25 см	25 см	25 см	25 см	25 см	25 см	25 см
Боковой поручень	–	+	+	+	+	–	+



МЕТАЛЛИЧЕСКИЕ

LTM	LMP	LML Lux	LST Lite НОВИНКА	LST-B	LSF	LCS (CH)	LCS-E (CH)
0,76	1,1	1,1	1,22	1,1	1,8	—	—
200 кг	200 кг	200 кг	200 кг	200 кг	200 кг	200 кг	200 кг
66 мм	36 мм	36 мм	26 мм	36 мм	56 мм	27 мм	27 мм
34 см	34 см	35 см	34,5 см	31 см	30/32/40 см	40 см	40 см
8 см	8 см	13 см	8 см	8 см	8 см	14 см	14 см
3,2 см	3,2 см	3 см	2,8 см	2,6 см	2,8 см	1,8 см	1,8 см
25 см	24 см	25 см	25 см	25 см	25 см	25 см	25 см
+	+	+	боковые элементы лестницы выполняют роль поручней				

Характеристики и комплектация лестниц и дополнительных аксессуаров могут быть изменены без предварительного уведомления. Дополнительную информацию уточняйте по телефонам, указанным на обороте прейскуранта.



ЛЕСТНИЦА LWS

Базовая модель деревянной складной лестницы. Обладает утепленной бежевой крышкой люка и подходит для потолков, обшитых древесиной. Лестничный марш крепится к крышке люка стальными петлями-шарнирами, такая конструкция гарантирует устойчивость конструкции лестницы. Петли-шарниры дают возможность регулировать положение лестничного марша относительно крышки люка при подрезке нижнего сегмента (в пределах 40мм). Для транспортировки лестница снижается в пазах, перед использованием необходимо отодвинуть лестничный марш от плиты люка.

Для правильного и быстрого монтажа рекомендуем дополнительно приобретать монтажный комплект LXX.



бежевая крышка люка
(толщина с утеплителем – 36 мм)



1 контур
уплотнения



противоскользящие ступени



дополните
лестницу
полезными
аксессуарами
(стр. 13)

Размер проема в потолке (см)	AxB	60x100	70x100	60x120	70x120	60x120	70x120	60x130	60x140	70x130	70x140	60x120	60x130	70x120	70x130	60x140	70x140
Высота потолка (см)	H	280				300		305				330					
СТОИМОСТЬ (руб.)		28 400	29 000	19 500	21 900	24 000	24 900	25 300	26 200	26 200	26 900	29 900	32 100	30 500	32 900	31 500	32 100
Внешние размеры короба (см)	WxL	58x98	68x98	58x118,4	68x118,4	58x118,4	68x118,4	58x128,4	58x138,4	68x128,4	68x138,4	58x118	58x128	68x118	68x128	58x138,4	68x138,4
Внутренние размеры короба (см)	MxN	54x94	64x94	54x114	64x114	54x114	64x114	54x124	54x134	64x124	64x134	54x114	54x124	64x114	64x124	54x134	64x134
Размах при раскладывании (см)	R	140		156		167		175				156				192	
Размах в разложенном виде (см)	C	120				123		135				140				143	
Высота короба (см)		14				14		14				14					
Количество сегментов		4		3		3		3				4				3	
Минимальный отступ от стены (см)	P	---															

Всегда в наличии на складе.



ЛЕСТНИЦА LWK

Улучшенная модель деревянной складной лестницы. Основное отличие от моделей LWS – белая крышка люка. Дополнительные удобства эксплуатации обеспечивают специальные наконечники на ножки (кроме 4-х сегментных лестниц 280 см), обеспечивающие безопасность при установке на любую поверхность, а также боковой поручень, облегчающий подъем на чердак. Лестничный марш крепится к крышке люка стальными петлями-шарнирами, что дает возможность регулировать положение лестничного марша относительно крышки люка. Для транспортировки лестница снижается в пазах, перед использованием необходимо отодвинуть лестничный марш от плиты люка.

Для правильного и быстрого монтажа рекомендуем дополнительно приобретать монтажный комплект LXX.



белая крышка люка
(толщина с утеплителем – 36 мм)



1 контур
уплотнения



противоскользящие ступени



поручень
(для 4-сегментных
лестниц цвет
поручня красный)



наконечники на ножки
(кроме 4-х сегментных
лестниц 280 см)



дополните
лестницу
полезными
аксессуарами
(стр. 13)

Размер проема в потолке (см)	AxB	60x100	70x100	60x120	70x120	60x120	70x120	60x130	60x140	70x130	70x140	60x120	60x130	70x120	70x130	60x140	70x140	
Высота потолка (см)	H	280				300		305				330						
СТОИМОСТЬ (руб.)		30 200	31 200	23 400	25 500	26 100	26 400	27 400	28 300	28 200	29 000	33 700	35 200	34 200	35 700	33 900	34 500	
Внешние размеры короба (см)	WxL	58x98	68x98	58x118,4	68x118,4	58x118,4	68x118,4	58x128,4	58x138,4	68x128,4	68x138,4	58x118	58x128	68x118	68x128	58x138,4	68x138,4	
Внутренние размеры короба (см)	MxN	54x94	64x94	54x114	64x114	54x114	64x114	54x124	54x134	64x124	64x134	54x114	54x124	64x114	64x124	54x134	64x134	
Размах при раскладывании (см)	R	140		156		167		175				156				192		
Размах в разложенном виде (см)	C	120				123		135				140				143		
Высота короба (см)		14				14		14				14						
Количество сегментов		4		3		3		3				4				3		
Минимальный отступ от стены (см)	P	---																

Всегда в наличии на складе.

ТЕРМОИЗОЛЯЦИОННАЯ ЛЕСТНИЦА LTK

Обладает утепленной крышкой люка, что позволяет использовать лестницу даже в домах, где значительна разница температур между этажами. Модель LTK имеет один контур уплотнения и усиленную фурнитуру. Отличается утепленной крышкой люка, позволяющей эффективно сохранять тепло и поддерживать комфортную атмосферу в помещениях с большими перепадами температур между этажами. Белая крышка люка (толщина с утеплением - 66 мм), боковой поручень и наконечники на ножки (кроме 4-х сегментных лестниц 280 см) обеспечивают комфортное и эффективное использование чердачной лестницы. Перед использованием необходимо отодвинуть лестничный марш от плиты люка.

Для правильного и быстрого монтажа рекомендуем дополнительно



белая крышка люка
(толщина с утеплителем - 66 мм)



1 контур уплотнения



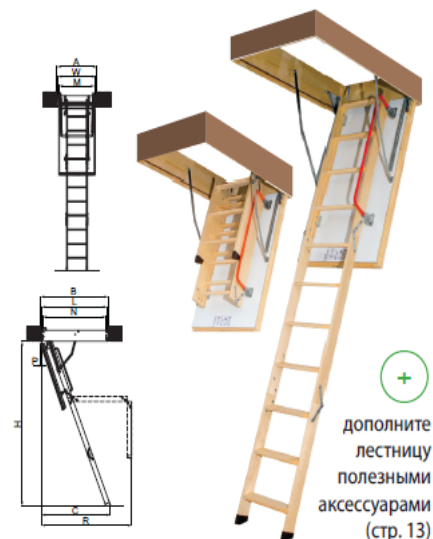
противоскользящие ступени



поручень



наконечники на ножки
(кроме 4-х сегментных лестниц 280 см)



+
дополните
лестницу
полезными
аксессуарами
(стр. 13)

Размер проема в потолке (см)	AxB	60x100	60x120	60x130	70x100	70x120	70x130	70x140	60x120	70x120	60x130	70x130	70x140	60x120	70x120	70x140
Высота потолка (см)	H	280							300		305			330		
СТОИМОСТЬ (руб.)		38 500	29 900	31 500	39 900	30 900	32 300	35 100	31 500	32 300	34 300	35 800	36 700	42 800	44 100	49 500
Внешние размеры короба (см)	WxL	58x98,4	58x118,4	58x128,4	68x98,4	68x118,4	68x128,4	68x138,4	58x118	68x118	58x128,4	68x128,4	68x138,4	58x118	68x118	68x138,4
Внутренние размеры короба (см)	MxN	54x94	54x114	54x124	64x94	64x114	64x124	64x134	54x118	64x118	54x124	64x124	64x134	54x114	64x114	64x134
Размах при раскладывании (см)	R	136	164		136	164			175		175			156		193
Размах в разложенном виде (см)	C	123	129		123	129			133		135			140		
Высота короба (см)		22				22			22		22			22		
Количество сегментов		4	3		4	3			3		3			4		3
Минимальный отступ от стены (см)	P	---														

ТЕРМОИЗОЛЯЦИОННАЯ ЛЕСТНИЦА LWL Extra

Имеет повышенные теплоизоляционные параметры и высокий класс герметичности. Оборудована вспомогательным механизмом LXM-3 и крючком на нижней ступени марша для стержня, которые в комплексе обеспечивают лёгкость и плавность открывания и закрывания лестницы. Снабжена дополнительным поручнем для безопасного подъёма. Имеет упрощённую систему монтажа и специальные крепления-защёлки, которые позволяют легко и просто закрепить крышку люка после монтажа лестницы в проёме.

Для правильного и быстрого монтажа рекомендуем дополнительно приобретать монтажный комплект LXX.



белая крышка люка
(толщина с утеплителем - 56 мм)



2 контура
уплотнения



противоскользящие ступени



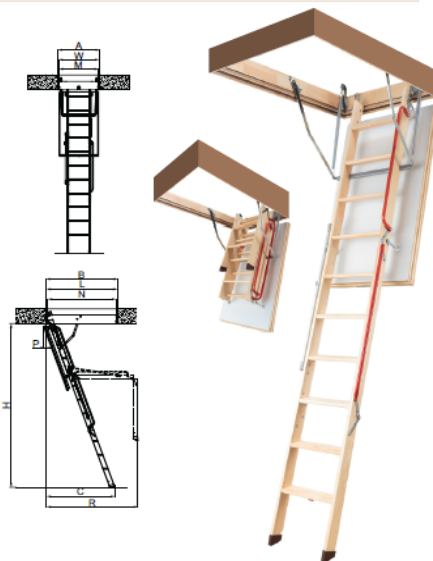
два
поручня



наконечники
на ножки



вспомогательный
механизм



+
дополните лестницу
полезными аксессуарами
(стр. 13)

Размер проема в потолке (см)	AxB	60x120	70x120	60x130	70x130
Высота потолка (см)	H	280		305	
СТОИМОСТЬ (руб.)		40 400	40 900	47 800	48 200
Внешние размеры короба (см)	WxL	58x118,4	68x118,4	58x128,4	68x128,4
Внутренние размеры короба (см)	MxN	54x114	64x114	54x124	64x124
Размах при раскладывании (см)	R	156		175	
Размах в разложенном виде (см)	C	120		135	
Высота короба (см)		14			
Количество сегментов		3			
Минимальный отступ от стены (см)	P	6			

СУПЕРЭНЕРГОСБЕРЕГАЮЩАЯ ЛЕСТНИЦА LWT

Благодаря своим техническим параметрам данная модель лестницы обеспечивает высокую герметичность и минимальные потери тепла. Превосходно подходит для домов, в которых наблюдается значительная разница температур между неотапливаемым холодным чердаком и отапливаемым жилым помещением. Нагрузка при эксплуатации перенесена на лестничный марш, благодаря чему крышка полностью заполнена утеплителем. Имеет упрощённую систему монтажа и специальные крепления-защёлки, которые позволяют легко и просто закрепить крышку люка после монтажа лестницы в проёме.

Для правильного и быстрого монтажа рекомендуем дополнительно приобретать монтажный комплект LXX.



белая крышка люка
(толщина с утеплителем - 80 мм)



противоскользящие ступени



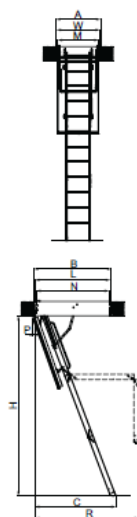
наконечники
на ножки



3 контура
уплотнения



поручень



дополните лестницу
полезными аксессуарами
(стр. 13)

Размер проема в потолке (см)	AxB	60x120	70x120	60x130	70x130
Высота потолка (см)	H	280		305	
СТОИМОСТЬ (руб.)		49 600	46 000	57 100	58 300
Внешние размеры короба (см)	WxL	58x118,4	68x118,4	58x128,4	68x128,4
Внутренние размеры короба (см)	MxN	54x114	64x114	54x124	64x124
Размах при раскладывании (см)	R	164		175	
Размах в разложенном виде (см)	C	130		135	
Высота короба (см)		22			
Количество сегментов		3			
Минимальный отступ от стены (см)	P	4,5		6,5	

Всегда в наличии на складе.

МЕТАЛЛИЧЕСКАЯ ЛЕСТНИЦА LMS

Базовая модель металлической складной лестницы. Утеплённая крышка люка бежевого цвета гармонично вписывается в потолок, обшитый древесиной. Представляет собой складную конструкцию из металлического лестничного марша и термоизоляционной крышки люка. Базовая модель металлической складной лестницы. Утепленная крышка люка (толщина с утеплителем - 36 мм) бежевого цвета подходит для интерьеров с деревянным потолком. Лестничный марш выполнен из металла, выдерживает повышенную нагрузку - до 200 кг, на ступени нанесены противоскользящие насечки. Наконечники на ножки защищают напольное покрытие от царапин. Металлический лестничный марш и термоизоляционная крышка люка создают надёжную и удобную систему для доступа на чердак.

Для правильного и быстрого монтажа рекомендуем дополнительно приобретать монтажный комплект LXX.



бежевая крышка люка
(толщина с утеплителем - 36 мм)



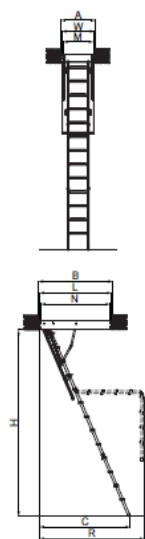
противоскользящие ступени



1 контур
уплотнения



наконечники
на ножки



дополните лестницу
полезными аксессуарами (стр. 13)

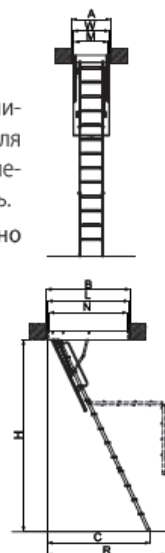
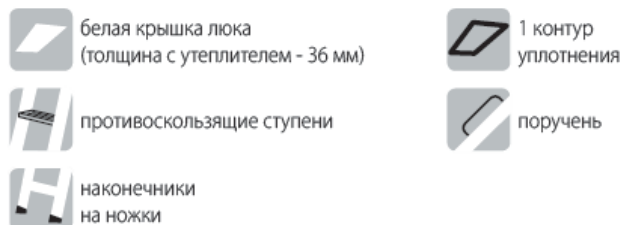
Размер проема в потолке (см)	AxB	60x120	70x120	60x130	60x140	70x130	70x140
Высота потолка (см)	H	280		305			
СТОИМОСТЬ (руб.)		35 500	36 400	39 400	40 200	41 100	42 600
Внешние размеры короба (см)	WxL	58x118,4	68x118,4	58x128	58x138	68x128	68x138
Внутренние размеры короба (см)	MxN	54x114	64x114	54x124	54x134	64x124	64x134
Размах при раскладывании (см)	R	157		178			
Размах в разложенном виде (см)	C	118,5		128			
Высота короба (см)		14					
Минимальный отступ от стены (см)	P	---					

Всегда в наличии на складе.

МЕТАЛЛИЧЕСКАЯ ЛЕСТНИЦА LMK

Улучшенная модель металлической складной лестницы. Основное отличие от модели LMS – крышка люка белого цвета и боковой поручень для безопасного подъема на чердак. Благодаря двойному соединению петель и усиленному лестничному маршу, имеет повышенную прочность.

Для правильного и быстрого монтажа рекомендуем дополнительно приобретать монтажный комплект LXX.



+ дополните лестницу полезными аксессуарами (стр. 13)

Размер проема в потолке (см)	AxB	60x120	70x120	70x130	70x140	60x130	60x140	70x130	70x140
Высота потолка (см)	H	280				305			
СТОИМОСТЬ (руб.)		37 900	38 600	52 800	54 700	45 400	46 800	48 200	49 500
Внешние размеры короба (см)	WxL	58x118,4	68x118,4	68x128,4	68x138,4	58x128	58x138	68x128	68x138
Внутренние размеры короба (см)	MxN	54x114	64x114	64x124	64x134	54x124	54x134	64x124	64x134
Размах при раскладывании (см)	R	157				178			
Размах в разложенном виде (см)	C	118,5				128			
Высота короба (см)		14							
Количество сегментов						3			
Минимальный отступ от стены (см)	P					---			

Всегда в наличии на складе.

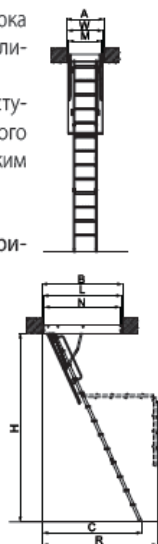
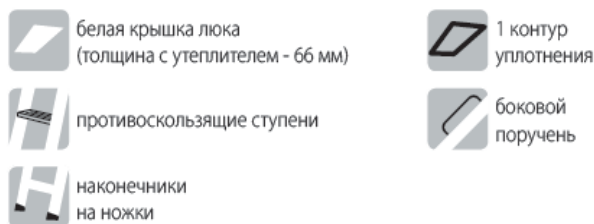
■ Срок поставки 90 дней

МЕТАЛЛИЧЕСКАЯ ЛЕСТНИЦА LTM

Улучшенная модель металлической складной лестницы. Утепленная крышка люка белого цвета (толщина крышки люка с утеплителем - 66 мм) позволяет устанавливать лестницу в помещениях с значительными перепадами температур.

Лестничный марш выполнен из металла, покрытого порошковой краской, на ступенях сделаны специальные противоскользящие насечки. Для максимального комфорта и безопасности подъема лестница оснащена боковым металлическим поручнем красного цвета.

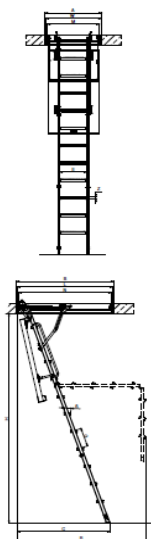
Для правильного и быстрого монтажа рекомендуем дополнительно приобретать монтажный комплект LXX.



+ дополните лестницу полезными аксессуарами (стр. 13)

Размер проема в потолке (см)	AxB	60x120	70x120	60x130	70x130	70x140
Высота потолка (см)	H	280		305		
СТОИМОСТЬ (руб.)		43 700	45 000	47 800	49 800	51 600
Внешние размеры короба (см)	WxL	58x118	68x118	58x128	68x128	68x138
Внутренние размеры короба (см)	MxN	54x114	64x114	54x124	64x124	64x134
Размах при раскладывании (см)	R	164		181		
Размах в разложенном виде (см)	C	121		130		
Высота короба (см)		22				
Минимальный отступ от стены (см)	P	---				

Всегда в наличии на складе.



МЕТАЛЛИЧЕСКАЯ ЛЕСТНИЦА ТЕПЛОИЗОЛЯЦИОННАЯ LME

Лестница обладает повышенной теплоизоляцией и низкими показателями воздухопроницаемости крышки. Облегченная крышка люка изготовлена из пенополистирола без применения дополнительных деревянных элементов. Наконечники имеют возможность регулировки, что позволяет подогнать длину лестницы по высоте помещения в случае излишнего подрезания лестницы или изменения толщины пола.

Для правильного и быстрого монтажа рекомендуем дополнительно приобретать монтажный комплект LXX.



белая крышка люка
толщиной - 56 мм



противоскользящие ступени



наконечники с возможностью
регулировки



2 контура
уплотнения

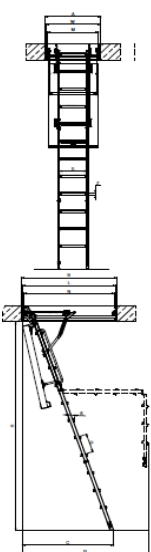


поручень

Размер проема в потолке (см)	АхВ	60x120	70x120	70x130	70x140	80x120	60x130	70x130	70x140
Высота потолка (см)	Н	280					305		
СТОИМОСТЬ (руб.)		89 600	91 400	91 400	91 400	97 200	97 200	99 200	99 200
Внешние размеры короба (см)	WxL	58x118	68x118	68x128	68x138	78x118	58x128	68x128	68x138
Внутренние размеры короба (см)	MxN	54x114	64x114	64x124	64x134	74x114	54x124	64x124	64x134
Размах при раскладывании (см)	R	160					168		
Размах в разложенном виде (см)	C	116,5					124,5		
Высота короба (см)		14							
Количество сегментов		3							
Минимальный отступ от стены (см)	P	---							

■ Срок поставки 90 дней

+ дополните лестницу
полезными аксессуарами
(стр. 13)



СУПЕРТЕПЛОИЗОЛЯЦИОННАЯ МЕТАЛЛИЧЕСКАЯ ЛЕСТНИЦА LMT

Супертеплоизоляционная лестница обладает повышенной теплоизоляцией и низкими показателями воздухопроницаемости крышки. Крышка люка выполнена из пенополистирола без применения дополнительных деревянных элементов. Новый профиль короба лестницы позволяет проще и быстрее установить декоративные планки. Наконечники с возможностью регулировки помогут быстрее подогнать длину лестницы по высоте помещения.

Для правильного и быстрого монтажа рекомендуем дополнительно



белая крышка люка
толщиной - 80 мм



противоскользящие ступени



наконечники с возможностью
регулировки



3 контура
уплотнения



поручень

Размер проема в потолке (см)	АхВ	60x120	70x120	70x130	70x140	80x120	60x130	70x130	70x140
Высота потолка (см)	Н	280					305		
СТОИМОСТЬ (руб.)		99 200	101 100	101 100	101 100	109 300	109 300	111 200	111 200
Внешние размеры короба (см)	WxL	58x118	68x118	68x128	68x138	78x118	58x128	68x128	68x138
Внутренние размеры короба (см)	MxN	54x114	64x114	64x124	64x134	74x114	54x124	64x124	64x134
Размах при раскладывании (см)	R	160					168		
Размах в разложенном виде (см)	C	116,5					124,5		
Высота короба (см)		22							
Количество сегментов		3							
Минимальный отступ от стены (см)	P	---							


■ Срок поставки 90 дней


+ дополните лестницу
полезными аксессуарами
(стр. 13)


МЕТАЛЛИЧЕСКАЯ ЛЕСТНИЦА ДЛЯ ВЫСОКИХ ПОТОЛКОВ LMP


Оптимальное решение для загородных домов и дач с высокими потолками от 300 до 366 см. Специальные фиксаторы в местах соединения сегментов предотвращают случайное складывание лестницы. Имеет механизм плавного раскладывания, одновременно выполняющий роль поручня для комфортного подъёма.


Для правильного и быстрого монтажа рекомендуем дополнительно приобретать монтажный комплект LXX.


 белая крышка люка
(толщина с утеплителем – 36 мм)

 противоскользящие ступени

 наконечники
на ножки

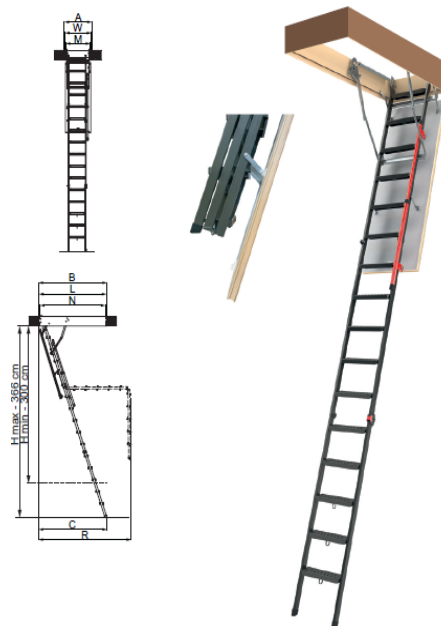
 1 контур
уплотнения

 поручень
со вспомогательным
механизмом

 366 см
для высоких
помещений

Размер проема в потолке (см)	AxB	60x144	70x144	86x144
Высота потолка (см)	H	300-366		
СТОИМОСТЬ (руб.)		145 500	150 600	155 900
Внешние размеры короба (см)	WxL	58x142,2	68x142,2	84x142,2
Внутренние размеры короба (см)	MxN	54x138,2	64x138,2	80x138,2
Размах при раскладывании (см)	R	196		
Размах в разложенном виде (см)	C	145		
Высота короба (см)		18		

■ Срок поставки 90 дней





+ дополните лестницу
полезными аксессуарами
(стр. 13)


МЕТАЛЛИЧЕСКАЯ ЛЕСТНИЦА LML Lux


Оснащена телескопическими ножками с наконечниками, которые позволяют подогнать лестницу под высоту потолка. Для лестниц шириной 130 см наконечники могут выдвигаться максимально до 10 см, для лестниц шириной 140 см – до 20 см. Имеет увеличенную ширину ступеней, что повышает удобство перемещения. Оборудована механизмом плавного раскладывания, одновременно выполняющим роль поручня для комфортного подъёма. Совместима с люком DRL для безопасного выхода на крышу и обслуживания кровли (подробнее на стр. 12).


Поставляется с монтажным комплектом LXX и декоративными планками.


 белая крышка люка
(толщина с утеплителем – 36 мм)

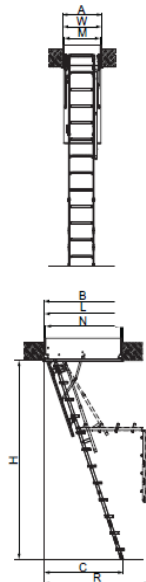
 противоскользящие ступени

 телескопические ножки
с наконечниками

 1 контур
уплотнения

 поручень
со вспомогательным
механизмом

 возможна установка
с люком DRL

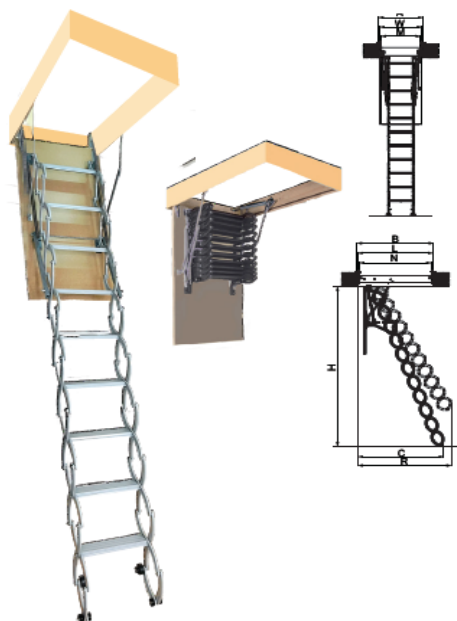


Размер проема в потолке (см)	AxB	60x120	70x120	70x130	70x140	86x130	92x130	60x130	70x130	70x140	86x130	92x130	
Высота потолка (см)	H	280						305					
СТОИМОСТЬ (руб.)		124 000	128 200	134 900	140 700	181 300	202 200	142 400	145 700	148 400	188 500	203 400	
Внешние размеры короба (см)	WxL	59,6x118,6	68,6x118,6	68,6x128,6	68,6x138,6	84,6x118,6	90,6x118,6	59,6x128,6	68,6x128,6	68,6x138,6	84,6x138,6	90,6x128,6	
Внутренние размеры короба (см)	MxN	54x114	64x114	64x124	64x134	80x124	86x124	55x124	64x124	64x134	80x124	86x124	
Размах при раскладывании (см)	R	167						178					
Размах в разложенном виде (см)	C	120						130					
Высота короба (см)		31,5											

■ Срок поставки 90 дней



+ дополните лестницу
полезными аксессуарами
(стр. 13)



+ дополните лестницу полезными аксессуарами (стр. 13)

НОЖНИЧНАЯ ЛЕСТНИЦА LST Lite

НОВИНКА

Лестница LST Lite с утепленной крышкой люка обладает механизмом складывания типа «ножницы» и представляет собой упрощенный вариант популярной модели LST-B. Крышка бежевого цвета (толщина с утеплителем 26 мм) оснащена замком для плотного закрытия. Металлический лестничный марш серого цвета, на ступени нанесены противоскользящие насечки. Компактные размеры позволяют использовать лестницу в небольших помещениях.

Для правильного и быстрого монтажа рекомендуем дополнительно приобрести монтажный комплект LXX.



бежевая крышка люка
(толщина с утеплителем - 26 мм)



1 контур
уплотнения



противоскользящие ступени



система регулировки
высоты лестницы



роликовые наконечники
на ножки

Размер проема в потолке (см)	АхВ	60х80	70х80	60х100	60х120	70х100	70х120
Высота потолка (см)	Н	280		300			
СТОИМОСТЬ (руб.)		41 800	42 800	42 800	43 900	43 900	44 900
Внешние размеры короба (см)	WxL	58x78	68x78	58x98	58x118	68x98	68x118
Внутренние размеры короба (см)	MxN	54.4x74.4	64.4x74.4	54.4x94.4	54.4x114.4	64.4x94.4	64.4x114.4
Размах при раскладывании (см)	R	150					
Размах в разложенном виде (см)	C	134-146					
Высота короба (см)		13					
Минимальный отступ от стены (см)	P	---					

Всегда в наличии на складе.



ЗДЕСЬ СКОРО БУДЕТ
НОВИНКА

НОЖНИЧНАЯ ЛЕСТНИЦА LST-B

Лестница LST-B имеет ножничную систему складывания. Благодаря небольшим размерам в разложенном виде, идеально подходит для небольших помещений. Имеет деревянный короб и утепленную крышку люка белого цвета. Боковые элементы в форме буквы «S», выполняют роль поручней. Во всех лестницах LST-B лестничный марш одной ширины 31 см и не зависит от размера короба. Специальные насечки на ступенях препятствуют скольжению и обеспечивают безопасность при подъеме, а механизм регулировки угла открывания крышки люка позволяет подогнать высоту лестницы под высоту потолка.

Поставляется с монтажным комплектом LXX.



белая крышка люка
(толщина с утеплителем - 36 мм)



1 контур
уплотнения



противоскользящие ступени



система регулировки
высоты лестницы

Размер проема в потолке (см)	AxB	60x80	60x100	60x120	70x80	70x100	70x120
Высота потолка (см)	H	280					
СТОИМОСТЬ (руб.)		51 800	52 700	54 500	52 700	54 700	57 000
Внешние размеры короба (см)	WxL	58x78	58x98	58x118	68x78	68x98	68x118
Внутренние размеры короба (см)	MxN	54x74	54x94	54x114	64x74	64x94	64x114
Размах при раскладывании (см)	R	150					
Размах в разложенном виде (см)	C	134-146					
Высота короба (см)		14					
Минимальный отступ от стены (см)	P	---					

Дополнительная секция LSS-31 Увеличивает высоту лестницы на 20 см	Возможна установка не более 2х ступеней.
СТОИМОСТЬ (руб.)	7 100

Доступно до распродажи складских остатков



+ дополните лестницу
полезными аксессуарами
(стр. 13)

НОЖНИЧНАЯ ЛЕСТНИЦА LSF

Лестница LSF с огнестойким люком может использоваться как преграда распространению огня во время пожара. Изготовлена из оцинкованной стали и обладает высокими показателями огнестойкости (60 минут). По периметру люка, изготовленного из огнеупорного материала, установлен контур уплотнения, который расширяется под влиянием температуры и ограничивает проникновение дыма. Имеет российский сертификат, подтверждающий соответствие требованиям пожарной безопасности. Подходит для помещений, в которых мало места для раскладывания.

Поставляется с монтажным комплектом LXX и декоративными планками.



огнестойкая крышка люка
(толщина с утеплителем - 56 мм)



1 контур
уплотнения



противоскользящие ступени

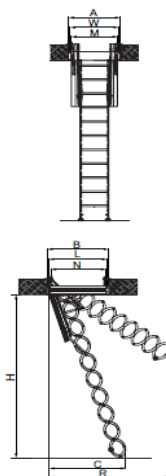


система регулировки
высоты лестницы

Размер проема в потолке (см)	AxB	50x70	50x80	60x90	60x120	70x80	70x90	70x110	70x120
Высота потолка (см)	H	280-300							
СТОИМОСТЬ (руб.)		141 100	141 100	141 100	141 100	141 100	141 100	141 100	141 100
Внешние размеры короба (см)	WxL	49x68,5	49x78,5	59x88,5	59x118,5	69x78,5	68x88,5	69x109,6	69x118,5
Внутренние размеры короба (см)	MxN	44,8x64,8	44,8x74,8	54,8x84,8	54,8x114,8	64,8x74,8	64,8x84,8	64,8x104,8	64,8x114,8
Размах при раскладывании (см)	R	175-210					170/180	175-210	
Размах в разложенном виде (см)	C	120-165					165/130	120-165	
Высота короба (см)		14							

Дополнительная ступень LSS Увеличивает высоту лестницы на 20 см	Для увеличения высоты лестницы дополнительно приобретайте ступень LSS, при этом указывая ширину люка или ступени лестницы (30, 32 или 40 см). Возможна установка не более 1-ой ступени.
СТОИМОСТЬ (руб.)	8 300

■ Срок поставки 90 дней



сертифицирована
в России



+ дополните лестницу
полезными аксессуарами
(стр. 13)



+ дополните лестницу полезными аксессуарами (стр. 13)

НОЖНИЧНАЯ ЛЕСТНИЦА LCS (CH)

Лестница LCS (CH) с ножничной системой складывания — идеальный выбор для небольших помещений. Она занимает мало места в разложенном состоянии и отличается прочной конструкцией. Металлический короб белого цвета придает ей современный вид, а боковые элементы в форме буквы «S» выполняют функцию поручней, обеспечивая дополнительную безопасность. Специальные насечки на ступенях предотвращают скольжение, гарантируя безопасность при подъеме. Механизм регулировки угла открывания крышки люка позволяет точно подогнать высоту лестницы под высоту потолка, что делает её универсальным решением для различных интерьеров.



белая крышка люка
(толщина 27 мм)



противоскользящие ступени



декоративная планка



1 контур уплотнения, металлический короб



система регулировки
высоты лестницы

Размер проема в потолке (см)	AxB	60x120	70x100	70x120	80x100	80x120
Высота потолка (см)	H	300				
СТОИМОСТЬ (руб.)		59 700	59 700	62 500	62 500	65 400
Внешние размеры короба (см)	WxL	68,5x88,5	68,5x98,5	68,5x118,5	78,5x98,5	79,2x118,5
Внутренние размеры короба (см)	MxN	64,5x84,5	64,5x94,5	64,5x114,5	74,5x94,5	74,5x114,5
Размах при раскладывании (см)	R	172				
Размах в разложенном виде (см)	C	158				
Высота короба (см)		12				
Минимальный отступ от стены (см)	P	5 или > 5				
Дополнительная ступень LOFTSTEP LCS (CH) 40x14см Увеличивает высоту лестницы на 25 см		Возможна установка не более 2х ступеней.				
СТОИМОСТЬ (руб.)		5 500				

Всегда в наличии на складе.

АВТОМАТИЧЕСКАЯ НОЖНИЧНАЯ ЛЕСТНИЦА LCS-E (CH)

Лестница LCS-E (CH) с автоматической системой открывания — это современное и удобное решение для легкого доступа на чердак. Лестница имеет два режима управления: автоматически с помощью пульта, что обеспечивает максимальное удобство, или вручную с помощью стержня. Переключение между режимами осуществляется с помощью кольца на крышке люка. Металлический короб гарантирует долговечность лестницы, что позволяет ей выдерживать значительные нагрузки и обеспечивает безопасность в эксплуатации.



белая крышка люка
(толщина 27 мм)



противоскользящие ступени



декоративная планка



1 контур уплотнения, металлический короб



система регулировки
высоты лестницы

Размер проема в потолке (см)	AxB	60x120	70x120	80x120
Высота потолка (см)	H	300		
СТОИМОСТЬ (руб.)		193 200	196 000	198 800
Внешние размеры короба (см)	WxL	68,5x98,5	68,5x118,5	78,5x118,5
Внутренние размеры короба (см)	MxN	64,5x94,5	64,5x114,5	74,5x114,5
Размах при раскладывании (см)	R	190		
Размах в разложенном виде (см)	C	173		
Высота короба (см)		12		
Минимальный отступ от стены (см)	P	5 или > 5		
Дополнительная ступень LOFTSTEP LCS (CH) 40x14см Увеличивает высоту лестницы на 25 см		Возможна установка не более 2х ступеней.		
СТОИМОСТЬ (руб.)		5 500		

Всегда в наличии на складе.



+ дополните лестницу полезными аксессуарами (стр. 13)

ПОЛЕЗНЫЕ АКСЕССУАРЫ К ЛЕСТНИЦАМ

ТЕПЛОИЗОЛЯЦИОННЫЙ КОМПЛЕКТ LXD / LXD-RU



ГЕРМЕТИЧНОСТЬ

	80/100см	120/130/140см	144см
60 / 70см	3 200	3 700	4 800
86см	---	---	6 500

Для быстрого и герметичного монтажа. Обеспечивает утепление по периметру короба и защиту от влаги. Гидроизоляционная мембрана не пропускает влагу снаружи, а пароизоляционная плёнка препятствует проникновению паров изнутри.

ЗАЩИТНЫЙ УТЕПЛЯЮЩИЙ ВЕРХНИЙ КОРОБ LXW-RU / VXW-RU



УТЕПЛЕНИЕ

	80см	94см	100см	120см	130см
VXW-RU 60см	10 000	---	10 200	10 400	11 000
VXW-RU 70см	10 600	---	10 800	11 000	11 500
LXW-RU 60см	12 400	12 400	12 800	13 000	13 500
LXW-RU 70см	12 600	12 600	13 300	13 900	14 300

Улучшает параметры теплоизоляции, герметичности и защиты лестницы, а также пространства вокруг неё от пыли со стороны чердака. Толщина крышки с утеплителем - 36 мм у LXW-RU и 26 мм у VXW-RU, соответственно.

ТЕРМОЧЕХОЛ ДЛЯ ЧЕРДАЧНОЙ ЛЕСТНИЦЫ LXP-RU



ЭФФЕКТИВНОСТЬ

	80см	90см	100см	120см	130см	140см
50см	2 700	---	---	---	---	---
60см	2 700	2 700	2 700	2 700	3 000	3 000
70см	2 700	---	2 700	3 000	3 000	3 000

Эффективно защищает лестницу от пыли со стороны чердака. Обладает термоизоляционными свойствами и не затрудняет подъем на чердак. Легкая и быстрая установка на короб лестницы.

НАКОНЕЧНИКИ НА НОЖКИ LXS, LXS-W, LXS-M



ЗАЩИТА

LXS	LXS-W	LXS-M
1 300	5 300	5 300

Защищают пол от повреждений. Наконечники LXS-W (для деревянных лестниц), LXS-M (для металлических лестниц) имеют возможность регулировки.

ДЕКОРАТИВНАЯ ПЛАНКА LXL, LXL-PVC, LXL-W



ДЕКОР

LXL-PVC 86x140 см	LXL-PVC 86x144 см	LXL, LXL-W
6 000	8 700	4 500

Необходима для эстетичной отделки проёма. Материал планок LXL (беж.) и LXL-W (бел.) - сосна, LXL-PVC - ПВХ белого цвета. Планки подрезаются по размеру лестницы.

БОКОВОЙ МЕТАЛЛИЧЕСКИЙ ПОРУЧЕЬ LXH



БЕЗОПАСНОСТЬ

50 / 75 см

3 600

Повышает безопасность эксплуатации лестницы, делая комфортным подъём и спуск. Может устанавливаться с одной или с обеих сторон лестницы.

МОНТАЖНЫЙ КОМПЛЕКТ L XK, L XK-D



БЫСТРЫЙ МОНТАЖ

L XK	L XK-D
2 700	7 800

Быстрый и простой монтаж лестницы. Позволяет быстро отцентровать и зафиксировать лестницу в проёме.

ДОПОЛНИТЕЛЬНАЯ СТУПЕНЬ LXT



КОМФОРТ

3 900

Повышает комфорт подъёма на чердак. Монтируется в верхней части короба, уменьшая расстояние между последней ступенью марша и полом на чердаке.

ВСПОМОГАТЕЛЬНЫЙ МЕХАНИЗМ LXM-3



ЭРГОНОМИКА

9 300

Обеспечивает плавное раскладывание лестницы для комфортного и безопасного управления. Для 3-сегментных лестниц с высотой помещения от 260см.

КАРНИЗНАЯ ДВЕРЬ DWK



Подходит для обустройства подлестничного пространства или для входа на чердачное помещение. Образовавшуюся нишу удобно использовать в качестве кладовой. Утеплитель в дверной створке (30мм) позволяет избежать теплопотерь. Дверь имеет боковое открывание, петли можно расположить справа или слева. Створка, коробка, необходимая фурнитура и ручка поставляются в комплекте.

55x80	60x80	60x110	70x90	70x100	70x110
7 400	8 000	8 900	8 500	8 800	9 200

ЧЕРДАЧНОЕ ОКНО



55x55

3 950

Используется для вентиляции нежилых чердачных и цокольных помещений, и для вентзазора между утеплителем и фасадной облицовкой. Совместимо с большинством видов фасадных материалов.

РЕШЕНИЯ ДЛЯ БЕЗОПАСНОГО ВЫХОДА НА КРЫШУ

Отличным решением для неотапливаемых чердаков и летних дач станут окна-люки FAKRO, выполняющие следующие функции:

- **Безопасный выход на крышу для проведения ремонтных и уборочных работ;**
- **Естественное освещение и проветривание подкровельного пространства;**
- **Элемент аварийного выхода согласно требованиям норм пожарной безопасности (размеры 86x86 см, 86x87 см).**

ДЛЯ СКАТНОЙ КРОВЛИ

ОКНО-ЛЮК WSZ

- Крышка из поликарбоната устойчива к воздействию окружающей среды;
- Имеет открывание по верхним петлям на угол до 180°;
- Фиксация в 2 положениях для проветривания;
- Поставляется в комплекте с универсальным окладом, гарантия – 5 лет;
- Устанавливается в крышах с углом наклона от 15° до 55°.

Размеры окна (см)	54x75	86x86
СТОИМОСТЬ (руб.)	30 400	39 600

Всегда в наличии на складе.

ОКНО-ЛЮК WGI

- Оснащено стеклопакетом с двумя закалёнными стёклами;
- Открывается по верхним петлям на угол до 120°;
- Оборудовано газовой пружиной для фиксации створки в открытом положении;
- Поставляется в комплекте с универсальным окладом, гарантия – 5 лет;
- Устанавливается в крышах с углом наклона от 15° до 60°.

Размеры окна (см)	46x55	46x75
СТОИМОСТЬ (руб.)	22 800	25 900

Всегда в наличии на складе.

ОКНО-ЛЮК WLI

- Оснащено стеклопакетом с двумя закалёнными стёклами;
- Боковое открывание с возможностью выбора – левое или правое, на угол до 90°;
- Имеет специальный ограничитель для возможности проветривания;
- Поставляется в комплекте с универсальным окладом, гарантия – 5 лет;
- Устанавливается в крышах с углом наклона от 15° до 70°.

Размеры окна (см)	54x83	86x87
СТОИМОСТЬ (руб.)	39 200	46 500

Всегда в наличии на складе.

ДЛЯ ПЛОСКОЙ КРОВЛИ

Готовое решение для обустройства плоской кровли – возможна установка люка DRL и металлической лестницы LML Lux (стр. 9) в единую конструкцию для комфортного и безопасного выхода на крышу.

ЛЮК DRL

- Обладает высокими параметрами теплоизоляции и герметичности;
- Изготовлен из многокамерного профиля ПВХ и не имеет стеклопакета;
- Оснащён газовыми пружинами, облегчающими управление створкой;
- Устойчив к механическим повреждениям;
- Открывается на угол до 60°;
- Устанавливается в крышах с углом наклона от 0° до 5°, гарантия – 10 лет.



белая крышка люка
(толщина утеплителя – 44 мм)



возможна установка
с лестницей LML Lux




решение
противопожарной
безопасности

Размеры люка (см)	60x120	70x120	70x130	70x140	86x130	92x130
СТОИМОСТЬ люка DRL (руб.)	248 100	255 600	263 000	270 100	281 800	286 900
СТОИМОСТЬ лестницы LML Lux (руб.)	124 000	128 200	134 900	140 700	181 300	202 200
Цена комплекта (руб.)*	372 100	383 800	397 900	410 800	463 100	489 100

Доступно до распродажи складских остатков

*Расчёт цены комплекта с лестницей LML Lux высотой 280 см.



Определяем следующие параметры:

1

Вид помещения, в котором будет установлена чердачная лестница (холодный / теплый чердак).

2

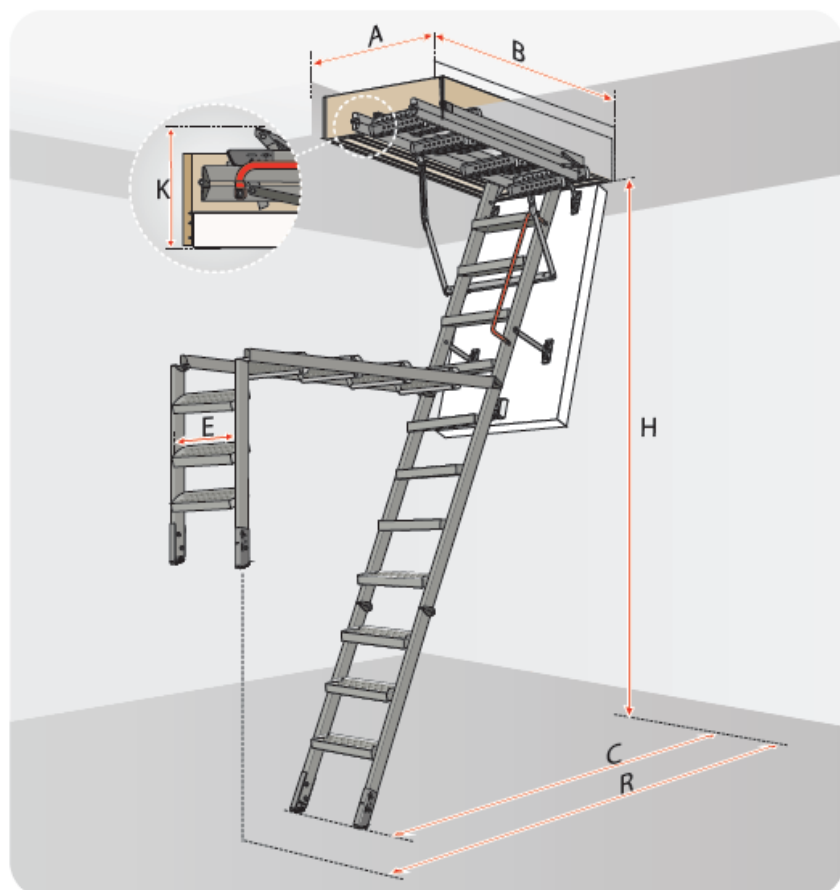
Размер проема, в который будет установлена чердачная лестница (А и В). Для удобства размер лестницы соответствует проему, а внутренние размеры лестницы на 1,5 см меньше.

3

Высота от пола до потолка (Н). Необходимо замерить высоту от чистового потолка до пола.

4

Размах лестницы при раскладывании (R) и в разложенном состоянии (С) важно учитывать при ограниченном помещении.



AxB	Внешние размеры короба
C	Размах в разложенном виде
E	Длина ступени
H	Высота от пола до потолка
K	Высота короба
R	Размах при раскладывании

FAKRO®

8 (800) 250 37 41